

**Аналитическая записка  
о реализации муниципальных программ Петропавловск-Камчатского  
городского округа за 1 квартал 2019 года**

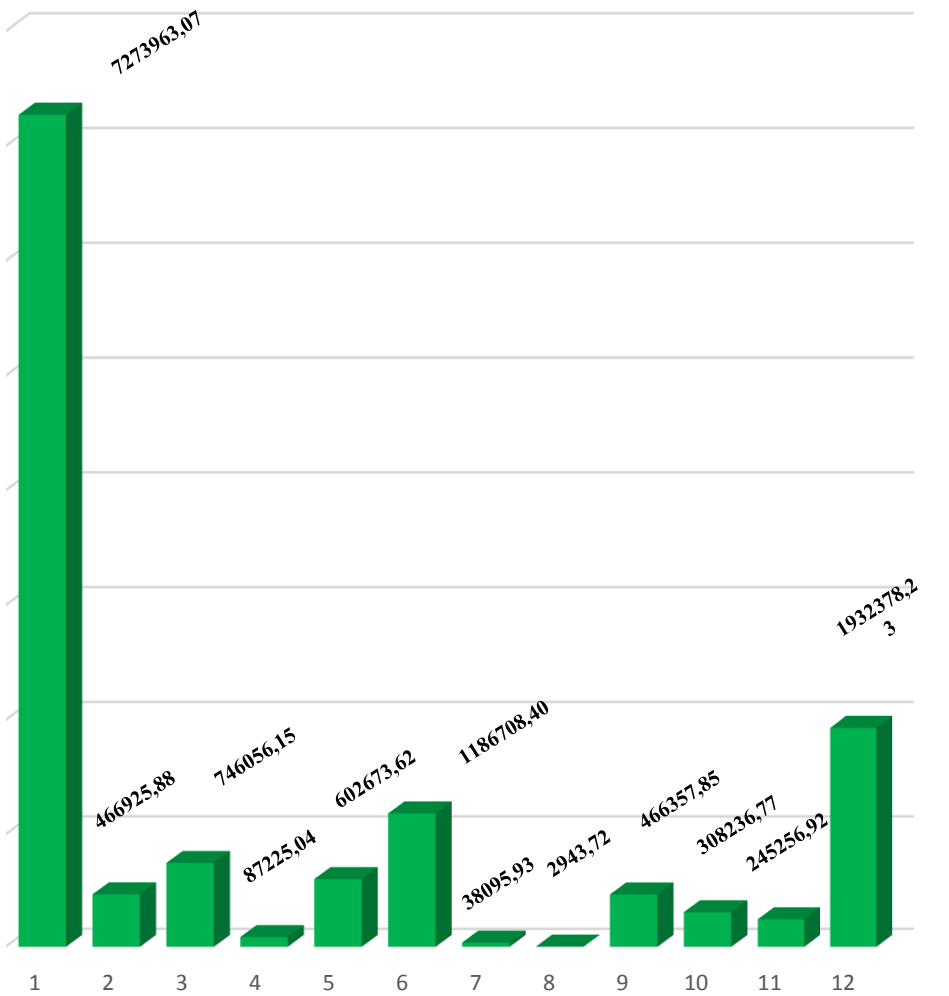
В 2019 году на территории Петропавловск-Камчатского городского округа реализуются мероприятия 12 муниципальных программ городского округа.

Муниципальные программы городского округа разработаны и реализуются в соответствии с постановлением администрации Петропавловск-Камчатского городского округа от 27.06.2013 № 1840 «О разработке и реализации муниципальных программ Петропавловск-Камчатского городского округа».

Паспортами муниципальных программ общий объем финансирования на реализацию программных мероприятий по состоянию на 01.04.2019 утвержден в сумме 12 726 229,063 тыс. рублей, в том числе: средства федерального бюджета – 577 487,034 тыс. рублей, краевого бюджета – 6 377 568,185 тыс. рублей, бюджета городского округа – 5 771 163,189 тыс. рублей, внебюджетные средства.

Общий объем ассигнований на реализацию программных мероприятий утвержден в сумме 13 356 821,706 тыс. рублей, в том числе: средства федерального бюджета – 723 804,711 тыс. рублей, краевого бюджета – 6 718 013,665 тыс. рублей, бюджета городского округа – 5 915 003,33 тыс. рублей.

1 кв. 2019



1 кв. 2018

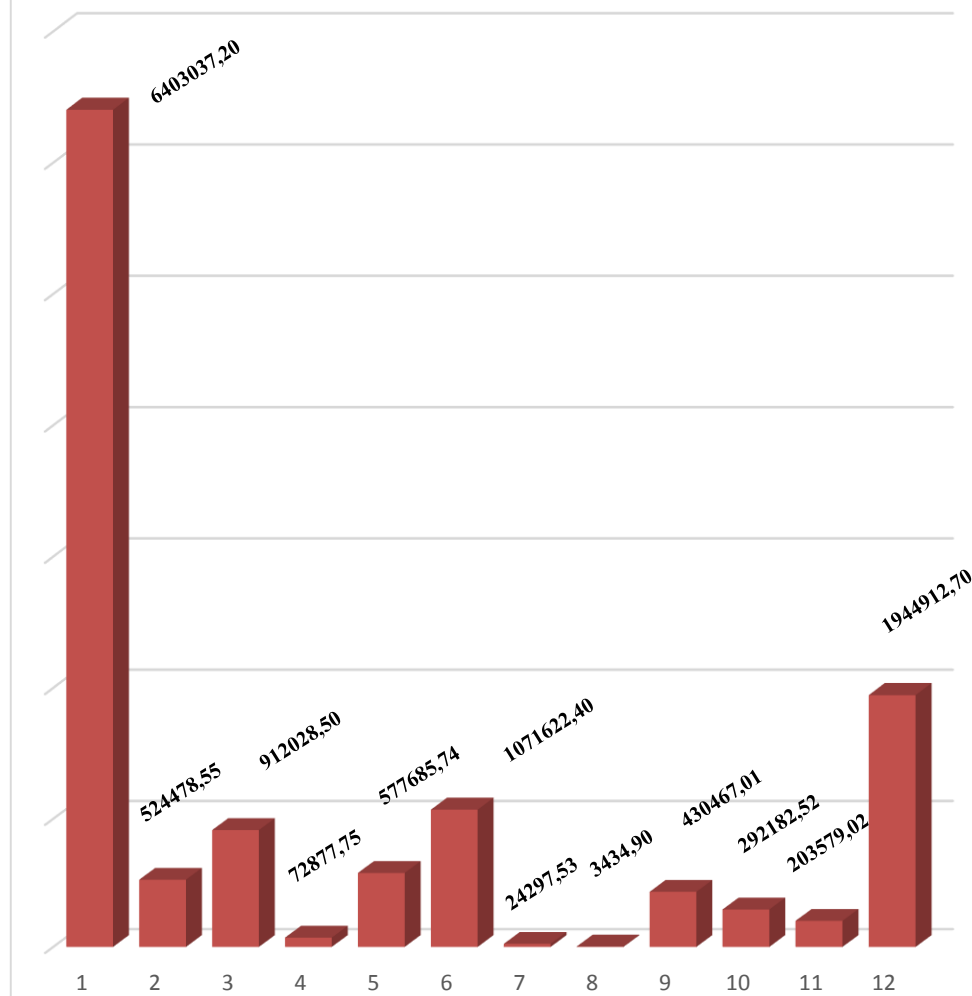


Рис 1 объем бюджетных ассигнований (тыс. рублей)

- 1- МП Развитие образования и социальная поддержка граждан в Петропавловск-Камчатском городском округе;
- 2- МП Обеспечение доступным и комфортным жильем жителей Петропавловск-Камчатского городского округа;
- 3- МП Энергоэффективность, развитие энергетики и коммунального хозяйства, обеспечение жителей Петропавловск-Камчатского городского округа коммунальными услугами, услугами по благоустройству территории и охрана окружающей среды;
- 4- МП Обеспечение защиты населения от чрезвычайных ситуаций и совершенствования гражданской обороны, профилактика правонарушений, экстремизма, терроризма и асоциальных явлений в Петропавловск-Камчатском городском округе;
- 5- МП Создание условий для развития культуры, спорта и молодежной политики в Петропавловск-Камчатском городском округе;
- 6- МП Развитие транспортной системы Петропавловск-Камчатского городского округа;
- 7- МП Реализация экономической политики, инвестиционной, межрегиональной и международной деятельности Петропавловск-Камчатского городского округа;
- 8- МП Реализация государственной национальной политики и укрепление гражданского единства в Петропавловск-Камчатском городском округе;
- 9- МП Совершенствование системы муниципального управления Петропавловск-Камчатского городского округа;
- 10- МП Управление муниципальными финансами Петропавловск-Камчатского городского округа;
- 11- МП Совершенствование управления муниципальным имуществом Петропавловск-Камчатского городского округа;
- 12- МП Формирование современной городской среды в Петропавловск-Камчатском городском округе.

В соответствии с пунктом 4.45 Порядка разработки и реализации муниципальных программ Петропавловск-Камчатского городского округа внесение изменений в муниципальные программы при изменении объемов финансирования утверждается не позднее месяца со дня вступления в силу Решения Городской Думы Петропавловск-Камчатского городского округа о внесении изменений в бюджет Петропавловск-Камчатского городского округа на текущий финансовый год (текущий финансовый год и плановый период).

Средства федерального бюджета предусмотрены на реализацию мероприятий 5 муниципальных программ, краевого бюджета – 11 муниципальных программ.

По информации, представленной муниципальными заказчиками программ по состоянию на 31.03.2019, расходы на реализацию программных мероприятий исполнены в сумме 2 647 350,688 тыс. рублей, или на 19,82 % от утвержденных бюджетных ассигнований, из них: за счет средств федерального бюджета в сумме 57 082,176 тыс. рублей (на 7,86 %); за счет средств краевого бюджета в сумме 1 207 417,435 тыс. рублей (на 17,97 %) и бюджета городского округа в сумме 1 382 851,078 (на 23,38 %).

Сведения об исполнении расходов в разрезе источников финансирования представлены в таблице 1.

Таблица 1  
в тыс. рублей

	Предусмотрено паспортом программы	Годовой объем ассигнований, утверждённый бюджетом	Освоено ГРБС на 31.03.2019	% исполнения к бюджету
<b>Итого по программам:</b>	<b>12 726 229,063</b>	<b>13 356 821,706</b>	<b>2 647 350,688</b>	<b>19.82</b>
Федеральный бюджет	577 487,034	723 804,711	57 082,176	7.89
Краевой бюджет	6 377 568,185	6 718 013,665	1 207 417,435	17.97
Местный бюджет	5 771 163,189	5 915 003,330	1 382 851,078	23.38
<b>В том числе инвестиции:</b>	<b>839 805,796</b>	<b>982 004,698</b>	<b>41 780,274</b>	<b>4.25</b>
Федеральный бюджет	207 124,080	306 555,710	27 113,147	8.84
Краевой бюджет	443 106,910	484 625,685	11 277,186	2.33
Местный бюджет	189 574,806	190 823,303	3 389,941	1.78

Сведения об исполнении расходов на реализацию программных мероприятий на 31.03.2019 в сравнении с аналогичным периодом 2018 года представлены в Таблице 2.

Таблица 2  
в тыс. рублей

Наименование источника	Исполнено на 31.03.2019	Исполнено на 31.03.2018	Темп прироста к аналогичному периоду (%)
Федеральный бюджет	57 082,176	918,6	6114,04
Краевой бюджет	1 207 417,435	1 282 654,1	-5,8
Бюджет городского округа	1 382 851,078	1 264 265,0	9,3
Итого:	2 647 350,6888	2 547 837,7	3,9

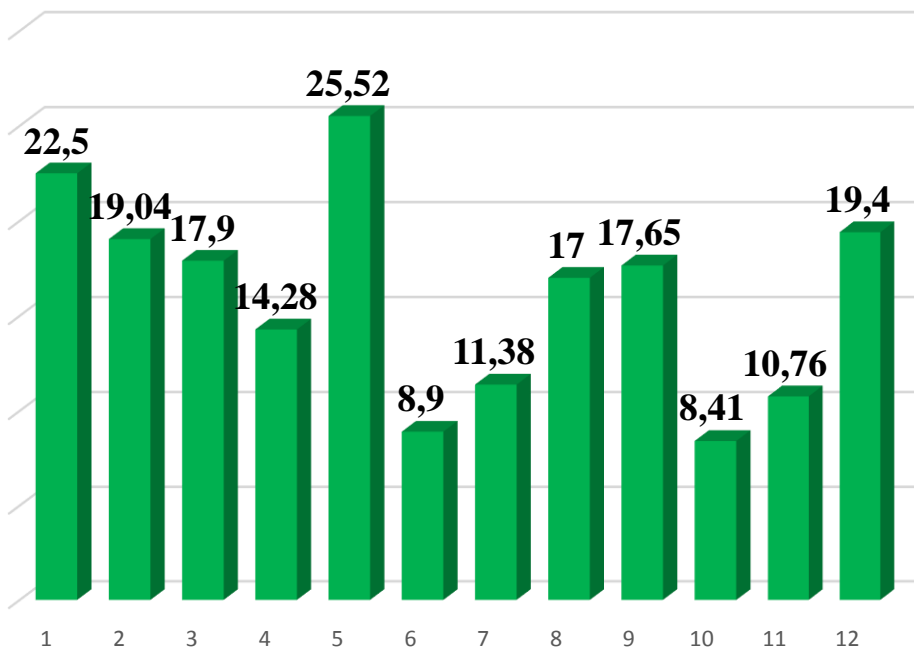
В общем объеме расходов наибольшую долю составляют расходы на реализацию мероприятий муниципальных программ «Развитие образования и социальная поддержка граждан в Петропавловск-Камчатском городском округе» (54%), «Формирование современной городской среды в Петропавловск-Камчатском городском округе» (14 %) и «Развитие транспортной системы Петропавловск-Камчатского городского округа» (9 %).

Анализ исполнения расходов на реализацию мероприятий муниципальных программ в 1 квартале 2019 года показал следующее.

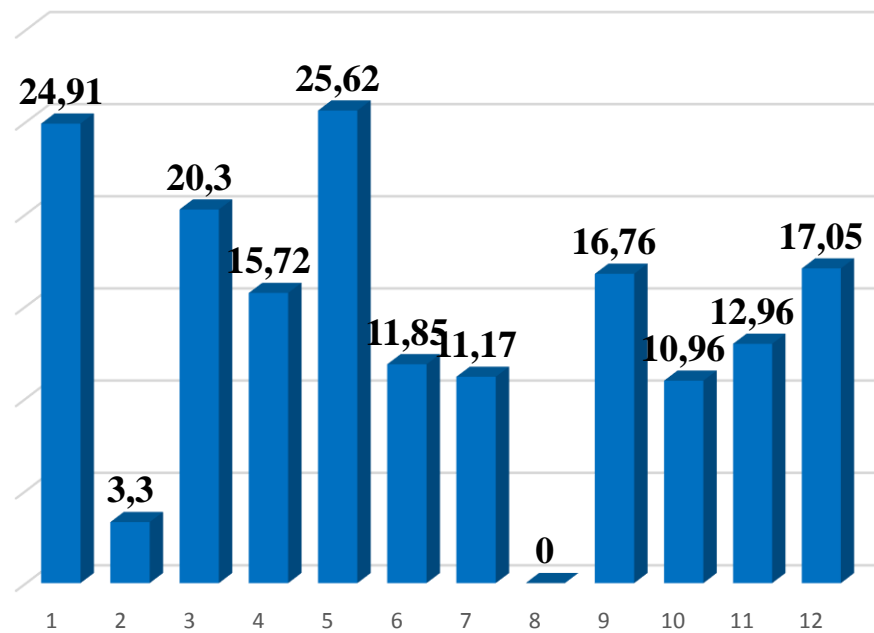
Расходы на реализацию 2-х муниципальных программ исполнены более, чем на 20,0 % от утвержденных на 2019 год ассигнований, в том числе: «Создание условий для развития культуры, спорта и молодежной политики в Петропавловск-Камчатском городском округе», «Развитие образования и

социальная поддержка граждан в Петропавловск-Камчатском городском округе».

% исполнения к утвержденным бюджетным ассигнованиям (1 кв 2019г)



% исполнения к утвержденным бюджетным ассигнованиям (1 кв 2018)



- 1 МП Развитие образования и социальная поддержка граждан в Петропавловск-Камчатском городском округе;
- 2 МП Обеспечение доступным и комфортным жильем жителей Петропавловск-Камчатского городского округа;
- 3 МП Энергоэффективность, развитие энергетики и коммунального хозяйства, обеспечение жителей Петропавловск-Камчатского городского округа коммунальными услугами, услугами по благоустройству территории и охрана окружающей среды;
- 4 МП Обеспечение защиты населения от чрезвычайных ситуаций и совершенствования гражданской обороны, профилактика правонарушений, экстремизма, терроризма и асоциальных явлений в Петропавловск-Камчатском городском округе;
- 5 МП Создание условий для развития культуры, спорта и молодежной политики в Петропавловск-Камчатском городском округе;
- 6 МП Развитие транспортной системы Петропавловск-Камчатского городского округа;
- 7 МП Реализация экономической политики, инвестиционной, межрегиональной и международной деятельности Петропавловск-Камчатского городского округа;
- 8 МП Реализация государственной национальной политики и укрепление гражданского единства в Петропавловск-Камчатском городском округе;
- 9 МП Совершенствование системы муниципального управления Петропавловск-Камчатского городского округа;
- 10 МП Управление муниципальными финансами Петропавловск-Камчатского городского округа;
- 11 МП Совершенствование управления муниципальным имуществом Петропавловск-Камчатского городского округа;
- 12 МП Формирование современной городской среды в Петропавловск-Камчатском городском округе.

Реализация инвестиционных мероприятий предусмотрена в рамках исполнения 7-и муниципальных программ.

Расходы на реализацию инвестиционных мероприятий в 1 квартале 2018 года исполнены в сумме 41 780,274 тыс. рублей, или на 4,25% от утвержденных бюджетных ассигнований, в том числе:

за счет федерального бюджета в сумме 27 113,147 тыс. рублей (8,84 %);  
за счет средств краевого бюджета в сумме 11 277,186 тыс. рублей (2,33 %);  
за счет средств бюджета городского округа в сумме 3 389,941 тыс. рублей (1,78 %).

Невысокий уровень исполнения расходов на реализацию мероприятий муниципальных программ обусловлен, в основном, сроками их реализации во II-IV кварталах 2018 года.

По результатам анализа исполнения расходов на реализацию муниципальных программ Петропавловск-Камчатского городского округа за 1 квартал 2019 года Главным распорядителям бюджетных средств рекомендуется принять меры к своевременному внесению изменений в муниципальные программы, к подготовке конкурсной документации, проведению конкурсных процедур и заключению муниципальных контрактов и договоров с целью исполнения мероприятий, запланированных в рамках муниципальных программ, в установленные сроки и в полном объеме предоставлять в Управление экономического развития и имущественных отношений администрации Петропавловск-камчатского городского округа отчетов о реализации муниципальных программ, а также обеспечить своевременное внесение

достоверной и полной информации о реализации муниципальных программ в программный модуль «Проект смарт про»



**Отчет об исполнении муниципальных программ Петропавловск-Камчатского городского округа по состоянию на  
31.03.2019, тыс. рублей**

№ п/п	Наименование программы/подпрограммы	ГРБС	Предусмотрено паспортом МП на 2019 год	Годовой объем ассигнований, утвержденный бюджетом	Годовой объем ассигнований по бюджетной росписи на 31.03.2019	Открытое финансирование на 31.03.2019	Освоено ГРБС на 31.03.2019	% исполне ния к програм ме	% исполне ния к бюджету	% исполне ния к росписи	% исполне ния к открыто му финанси рованию
1	2	3	4	5	6	7	8	9	10	11	12
<b>1. Муниципальная программа "Развитие образования и социальная поддержка граждан в Петропавловск-Камчатском городском округе"</b>											
	Подпрограмма "«Развитие общего и		3 728 185,950	3 727 822,800	3 727 822,800	861 253,765	835 315,959	22,41	22,41	22,41	96,99
	Федеральный бюджет		0,000	0,000	0,000	0,000	0,000				
	Краевой бюджет		2 898 656,421	2 898 293,271	2 898 293,271	640 566,933	614 742,693	21,21	21,21	21,21	95,97
	Местный бюджет		829 529,530	829 529,530	829 529,530	220 686,832	220 573,266	26,59	26,59	26,59	99,95
	Внебюджетные средства		0,000	0,000	0,000	0,000	0,000				
	В том числе инвестиции подпрограммы:		16 882,117	16 882,117	16 882,117	0,000	0,000	0,00	0,00	0,00	
	Федеральный бюджет		0,000	0,000	0,000	0,000	0,000	0	0	0	0
	Краевой бюджет		0,000	0,000	0,000	0,000	0,000	0	0	0	0
	Местный бюджет		16 882,117	16 882,117	16 882,117	0,000	0,000	0,00	0,00	0,00	0
	Внебюджетные средства		0,000	0,000	0,000	0,000	0,000	0	0	0	0
	Итого по ГРБС		3 711 303,833	3 710 940,683	3 710 940,683	861 253,765	835 315,959	22,51	22,51	22,51	96,99
	Федеральный бюджет		0,000	0,000	0,000	0,000	0,000				
	Краевой бюджет	УО	2 898 656,421	2 898 293,271	2 898 293,271	640 566,933	614 742,693	21,21	21,21	21,21	95,97
	Местный бюджет		812 647,413	812 647,413	812 647,413	220 686,832	220 573,266	27,14	27,14	27,14	99,95
	Внебюджетные средства		0,000	0,000	0,000	0,000	0,000				
	В том числе инвестиции ГРБС:		0,000	0,000	0,000	0,000	0,000				
	Итого по ГРБС		16 882,117	16 882,117	16 882,117	0,000	0,000	0,00	0,00	0,00	
	Федеральный бюджет		0,000	0,000	0,000	0,000	0,000				
	Краевой бюджет	УАГИЗО	0,000	0,000	0,000	0,000	0,000				
	Местный бюджет		16 882,117	16 882,117	16 882,117	0,000	0,000	0,00	0,00	0,00	
	Внебюджетные средства		0,000	0,000	0,000	0,000	0,000				
	В том числе инвестиции ГРБС:		16 882,117	16 882,117	16 882,117	0,000	0,000	0,00	0,00	0,00	
	Федеральный бюджет		0,000	0,000	0,000	0,000	0,000	0	0	0	0
	Краевой бюджет		0,000	0,000	0,000	0,000	0,000	0	0	0	0
	Местный бюджет		16 882,117	16 882,117	16 882,117	0,000	0,000	0,00	0,00	0,00	0
	Внебюджетные средства		0,000	0,000	0,000	0,000	0,000	0	0	0	0
	Итого по ГРБС		2 698 083,502	2 829 765,352	2 829 765,352	696 642,321	625 409,563	23,18	22,10	22,10	89,77
	Федеральный бюджет		197 936,455	297 368,085	297 368,085	27 113,147	27 113,147	13,70	9,12	9,12	100,00
	Краевой бюджет		1 482 204,239	1 519 708,598	1 519 708,597	332 336,163	274 120,031	18,49	18,04	18,04	82,48
	Местный бюджет		1 017 942,808	1 012 688,669	1 012 688,669	337 193,011	324 176,384	31,85	32,01	32,01	96,14
	Внебюджетные средства		0,000	0,000	0,000	0,000	0,000				
	В том числе инвестиции подпрограммы:		323 970,345	425 515,930	425 515,930	28 683,573	28 683,573	8,85	6,74	6,74	100,00
	Федеральный бюджет		197 522,380	296 954,010	296 954,010	27 113,147	27 113,147	13,73	9,13	9,13	100,00
	Краевой бюджет		117 322,750	124 841,525	124 841,525	1 427,008	1 427,008	1,22	1,14	1,14	100,00
	Местный бюджет		9 125,215	3 720,395	3 720,395	143,418	143,418	1,57	3,85	3,85	100,00
	Внебюджетные средства		0,000	0,000	0,000	0,000	0,000	0	0	0	0
	Итого по ГРБС		2 363 018,077	2 363 018,077	2 363 018,077	637 673,789	596 426,614	25,24	25,24	25,24	93,53
	Федеральный бюджет		414,075	414,075	414,075	0,000	0,000	0,00	0,00	0,00	
	Краевой бюджет	УО	1 364 881,489	1 364 881,489	1 364 881,489	300 923,572	272 693,024	19,98	19,98	19,98	90,62
	Местный бюджет		997 722,512	997 722,512	997 722,512	336 750,217	323 733,590	32,45	32,45	32,45	96,13
	Внебюджетные средства		0,000	0,000	0,000	0,000	0,000				
	В том числе инвестиции ГРБС:		429,648	429,648	429,648	0,000	0,000	0,00	0,00	0,00	
	Федеральный бюджет		0,000	0,000	0,000	0,000	0,000	0	0	0	0
	Краевой бюджет		0,000	0,000	0,000	0,000	0,000	0	0	0	0
	Местный бюджет		429,648	429,648	429,648	0,000	0,000	0,00	0,00	0,00	0
	Внебюджетные средства		0,000	0,000	0,000	0,000	0,000	0	0	0	0
	Итого по ГРБС		335 065,426	466 747,276	466 747,275	58 968,532	28 982,949	8,65	6,21	6,21	49,15
	Федеральный бюджет		197 522,380	296 954,010	296 954,010	27 113,147	27 113,147	13,73	9,13	9,13	100,00
	Краевой бюджет	УАГИЗО	117 322,750	154 827,108	154 827,108	31 412,591	1 427,008	1,22	0,92	0,92	4,54
	Местный бюджет		20 220,296	14 966,157	14 966,157	442,794	442,794	2,19	2,96	2,96	100,00
	Внебюджетные средства		0,000	0,000	0,000	0,000	0,000				
	В том числе инвестиции ГРБС:		323 540,696	425 086,282	425 086,281	28 683,573	28 683,573	8,87	6,75	6,75	100,00
	Федеральный бюджет		197 522,380	296 954,010	296 954,010	27 113,147	27 113,147	13,73	9,13	9,13	100,00
	Краевой бюджет		117 322,750	124 841,525	124 841,525	1 427,008	1 427,008	1,22	1,14	1,14	100,00
	Местный бюджет		8 695,566	3 290,747	3 290,747	143,418	143,418	1,65	4,36	4,36	100,00
	Внебюджетные средства		0,000	0,000	0,000	0,000	0,000	0	0	0	0
	Подпрограмма "«Реализация социальной		456 728,042	458 097,942	479 295,442	111 915,102	102 472,156	22,44	22,37	21,38	91,56
	Федеральный бюджет		1 523,500	1 523,500	1 523,500	0,000	0,000	0,00	0,00	0,00	
	Краевой бюджет		372 603,100	373 973,000	395 170,500	98 279,750	88 963,171	23,88	23,79	22,51	90,52
	Местный бюджет		82 601,442	82 601,442	82 601,442	13 635,353	13 508,985	16,35	16,35	16,35	99,07
	Внебюджетные средства		0,000	0,000	0,000	0,000	0,000				
	В том числе инвестиции подпрограммы:		0,000	0,000	0,000	0,000	0,000				
	Итого по ГРБС		456 728,042	458 097,942	479 295,442	111 915,102	102 472,156	22,44	22,37	21,38	91,56
	Федеральный бюджет		1 523,500	1 523,500	1 523,500	0,000	0,000	0,00	0,00	0,00	
	Краевой бюджет	УО	372 603,100	373 973,000	395 170,500	98 279,750	88 963,171	23,88	23,79	22,51	90,52
	Местный бюджет		82 601,442	82 601,442	82 601,442	13 635,353	13 508,985	16,35	16,35	16,35	99,07
	Внебюджетные средства		0,000	0,000	0,000	0,000	0,000				
	В том числе инвестиции ГРБС:		0,000	0,000	0,000	0,000	0,000				
	Подпрограмма " «Обеспечение реализации		258 276,976	258 276,976	258 276,976	80 038,082	75 183,039	29,11	29,11	29,11	93,93
	Федеральный бюджет		0,000	0,000	0,000	0,000	0,000				
	Краевой бюджет		100 538,210	100 538,210	100 538,210	34 751,941	30 346,391	30,18	30,18	30,18	87,32
	Местный бюджет		157 738,766	157 738,766	157 738,766	45 286,142	44 836,648	28,42	28,42	28,42	99,01
	Внебюджетные средства		0,000	0,000	0,000	0,000	0,000				
	В том числе инвестиции подпрограммы:		0,000	0,000	0,000	0,000	0,000				
	Итого по ГРБС		258 276,976	258 276,976	258 276,976	80 038,082	75 183,039	29,11	29,11	29,11	93,93
	Федеральный бюджет		0,000	0,000	0,000	0,000	0,000				
	Краевой бюджет	УО	100 538,210	100 538,210	100 538,210	34 751,941	30 346,391	30,18	30,18	30,18	87,32

Местный бюджет		157 738,766	157 738,766	157 738,766	45 286,142	44 836,648	28.42	28.42	28.42	99.01
Внебюджетные средства		0,000	0,000	0,000	0,000	0,000				
В том числе инвестиции ГРБС:		0,000	0,000	0,000	0,000	0,000				
<b>ВСЕГО ПО ПРОГРАММЕ:</b>		<b>7 141 274,470</b>	<b>7 273 963,070</b>	<b>7 295 160,570</b>	<b>1 749 849,271</b>	<b>1 638 380,717</b>	<b>22.94</b>	<b>22.52</b>	<b>22.46</b>	<b>93.63</b>
Федеральный бюджет		199 459,955	298 891,585	298 891,585	27 113,147	27 113,147	13.59	9.07	9.07	100.00
Краевой бюджет		4 854 001,970	4 892 513,079	4 913 710,578	1 105 934,786	1 008 172,286	20.77	20.61	20.52	91.16
Местный бюджет		2 087 812,545	2 082 558,407	2 082 558,407	616 801,337	603 095,283	28.89	28.96	28.96	97.78
Внебюджетные средства		0,000	0,000	0,000	0,000	0,000				
В том числе инвестиции программы:		340 852,462	442 398,047	442 398,047	28 683,573	28 683,573	8.42	6.48	6.48	100.00
Федеральный бюджет		197 522,380	296 954,010	296 954,010	27 113,147	27 113,147	13.73	9.13	9.13	100.00
Краевой бюджет		117 322,750	124 841,525	124 841,525	1 427,008	1 427,008	1.22	1.14	1.14	100.00
Местный бюджет		26 007,332	20 602,512	20 602,512	143,418	143,418	0.55	0.70	0.70	100.00
Внебюджетные средства		0,000	0,000	0,000	0,000	0,000	0	0	0	0
<b>2. Муниципальная программа "«Обеспечение доступным и комфортным жильем жителей Петропавловск-Камчатского городского округа»"</b>										
Подпрограмма "«Переселение граждан из		106 749,214	106 749,214	106 749,214	0,000	0,000	0,00	0,00	0,00	
Федеральный бюджет		0,000	0,000	0,000	0,000	0,000				
Краевой бюджет		0,000	0,000	0,000	0,000	0,000				
Местный бюджет		106 749,214	106 749,214	106 749,214	0,000	0,000	0,00	0,00	0,00	
Внебюджетные средства		0,000	0,000	0,000	0,000	0,000				
В том числе инвестиции подпрограммы:		66 849,810	66 849,810	66 849,810	0,000	0,000	0,00	0,00	0,00	
Федеральный бюджет		0,000	0,000	0,000	0,000	0,000	0	0	0	0
Краевой бюджет		0,000	0,000	0,000	0,000	0,000	0	0	0	0
Местный бюджет		66 849,810	66 849,810	66 849,810	0,000	0,000	0,00	0,00	0,00	0
Внебюджетные средства		0,000	0,000	0,000	0,000	0,000	0	0	0	0
Итого по ГРБС		3 410,000	3 410,000	3 410,000	0,000	0,000	0,00	0,00	0,00	
Федеральный бюджет		0,000	0,000	0,000	0,000	0,000				
Краевой бюджет		0,000	0,000	0,000	0,000	0,000				
Местный бюджет		3 410,000	3 410,000	3 410,000	0,000	0,000	0,00	0,00	0,00	
Внебюджетные средства		0,000	0,000	0,000	0,000	0,000				
В том числе инвестиции ГРБС:		0,000	0,000	0,000	0,000	0,000				
Итого по ГРБС		103 339,214	103 339,214	103 339,214	0,000	0,000	0,00	0,00	0,00	
Федеральный бюджет		0,000	0,000	0,000	0,000	0,000				
Краевой бюджет		0,000	0,000	0,000	0,000	0,000				
Местный бюджет		103 339,214	103 339,214	103 339,214	0,000	0,000	0,00	0,00	0,00	
Внебюджетные средства		0,000	0,000	0,000	0,000	0,000				
В том числе инвестиции ГРБС:		66 849,810	66 849,810	66 849,810	0,000	0,000	0,00	0,00	0,00	
Федеральный бюджет		0,000	0,000	0,000	0,000	0,000	0	0	0	0
Краевой бюджет		0,000	0,000	0,000	0,000	0,000	0	0	0	0
Местный бюджет		66 849,810	66 849,810	66 849,810	0,000	0,000	0,00	0,00	0,00	0
Внебюджетные средства		0,000	0,000	0,000	0,000	0,000	0	0	0	0
Подпрограмма "«Стимулирование		182 371,407	182 932,644	182 932,644	819,447	819,447	0.45	0.45	0.45	100.00
Федеральный бюджет		9 601,700	9 601,700	9 601,700	0,000	0,000	0,00	0,00	0,00	
Краевой бюджет		154 326,000	154 326,000	154 326,000	0,000	0,000	0,00	0,00	0,00	
Местный бюджет		18 443,707	19 004,944	19 004,944	819,447	819,447	4.44	4.31	4.31	100.00
Внебюджетные средства		0,000	0,000	0,000	0,000	0,000				
В том числе инвестиции подпрограммы:		149 284,684	149 845,921	149 845,921	0,000	0,000	0,00	0,00	0,00	
Федеральный бюджет		9 601,700	9 601,700	9 601,700	0,000	0,000	0,00	0,00	0,00	0
Краевой бюджет		138 424,300	138 424,300	138 424,300	0,000	0,000	0,00	0,00	0,00	0
Местный бюджет		1 258,684	1 819,921	1 819,921	0,000	0,000	0,00	0,00	0,00	0
Внебюджетные средства		0,000	0,000	0,000	0,000	0,000	0	0	0	0
Итого по ГРБС		31 334,607	31 895,844	31 895,844	819,447	819,447	2.62	2.57	2.57	100.00
Федеральный бюджет		0,000	0,000	0,000	0,000	0,000				
Краевой бюджет		12 890,900	12 890,900	12 890,900	0,000	0,000	0,00	0,00	0,00	
Местный бюджет		18 443,707	19 004,944	19 004,944	819,447	819,447	4.44	4.31	4.31	100.00
Внебюджетные средства		0,000	0,000	0,000	0,000	0,000				
В том числе инвестиции ГРБС:		1 258,684	1 819,921	1 819,921	0,000	0,000	0,00	0,00	0,00	
Федеральный бюджет		0,000	0,000	0,000	0,000	0,000	0	0	0	0
Краевой бюджет		0,000	0,000	0,000	0,000	0,000	0	0	0	0
Местный бюджет		1 258,684	1 819,921	1 819,921	0,000	0,000	0,00	0,00	0,00	0
Внебюджетные средства		0,000	0,000	0,000	0,000	0,000	0	0	0	0
Итого по ГРБС		151 036,800	151 036,800	151 036,800	0,000	0,000	0,00	0,00	0,00	
Федеральный бюджет		9 601,700	9 601,700	9 601,700	0,000	0,000	0,00	0,00	0,00	0
Краевой бюджет		141 435,100	141 435,100	141 435,100	0,000	0,000	0,00	0,00	0,00	0
Местный бюджет		0,000	0,000	0,000	0,000	0,000				
Внебюджетные средства		0,000	0,000	0,000	0,000	0,000				
В том числе инвестиции ГРБС:		148 026,000	148 026,000	148 026,000	0,000	0,000	0,00	0,00	0,00	
Федеральный бюджет		9 601,700	9 601,700	9 601,700	0,000	0,000	0,00	0,00	0,00	0
Краевой бюджет		138 424,300	138 424,300	138 424,300	0,000	0,000	0,00	0,00	0,00	0
Местный бюджет		0,000	0,000	0,000	0,000	0,000	0	0	0	0
Внебюджетные средства		0,000	0,000	0,000	0,000	0,000	0	0	0	0
Подпрограмма "«Повышение устойчивости		23 906,523	21 290,739	21 290,739	4 193,592	4 193,592	17.54	19.70	19.70	100.00
Федеральный бюджет		0,000	0,000	0,000	0,000	0,000				
Краевой бюджет		0,000	0,000	0,000	0,000	0,000				
Местный бюджет		23 906,523	21 290,739	21 290,739	4 193,592	4 193,592	17.54	19.70	19.70	100.00
Внебюджетные средства		0,000	0,000	0,000	0,000	0,000				
В том числе инвестиции подпрограммы:		1 020,443	0,000	0,000	0,000	0,000	0,00			
Федеральный бюджет		0,000	0,000	0,000	0,000	0,000	0	0	0	0
Краевой бюджет		0,000	0,000	0,000	0,000	0,000	0	0	0	0
Местный бюджет		1 020,443	0,000	0,000	0,000	0,000	0,00	0	0	0
Внебюджетные средства		0,000	0,000	0,000	0,000	0,000	0	0	0	0
Итого по ГРБС		5 020,443	2 404,659	2 404,659	0,000	0,000	0,00	0,00	0,00	
Федеральный бюджет		0,000	0,000	0,000	0,000	0,000				
Краевой бюджет		0,000	0,000	0,000	0,000	0,000				
Местный бюджет		5 020,443	2 404,659	2 404,659	0,000	0,000	0,00	0,00	0,00	
Внебюджетные средства		0,000	0,000	0,000	0,000	0,000				
В том числе инвестиции ГРБС:		1 020,443	0,000	0,000	0,000	0,000	0,00			
Федеральный бюджет		0,000	0,000	0,000	0,000	0,000	0	0	0	0
Краевой бюджет		0,000	0,000	0,000	0,000	0,000	0	0	0	0
Местный бюджет		1 020,443	0,000	0,000	0,000	0,000	0,00	0	0	0
Внебюджетные средства		0,000	0,000	0,000	0,000	0,000	0	0	0	0
Итого по ГРБС		18 886,080	18 886,080	18 886,080	4 193,592	4 193,592	22.20	22.20	22.20	100.00
Федеральный бюджет		0,000	0,000	0,000	0,000	0,000				
Краевой бюджет		0,000	0,000	0,000	0,000	0,000				



Местный бюджет		19 052,141	16 034,641	9 076,237	0,000	0,000	0,00	0,00	0,00	
Внебюджетные средства		0,000	0,000	0,000	0,000	0,000				
В том числе инвестиции ГРБС:		0,000	0,000	0,000	0,000	0,000				
Подпрограмма "«Ликвидация		0,000	7 465,734	7 465,734	0,000	0,000	0,00	0,00		
Федеральный бюджет		0,000	0,000	0,000	0,000	0,000				
Краевой бюджет		0,000	7 464,987	7 464,987	0,000	0,000	0,00	0,00		
Местный бюджет		0,000	0,747	0,747	0,000	0,000	0,00	0,00		
Внебюджетные средства		0,000	0,000	0,000	0,000	0,000				
В том числе инвестиции подпрограммы:		0,000	0,000	0,000	0,000	0,000				
Итого по ГРБС		0,000	7 465,734	7 465,734	0,000	0,000	0,00	0,00		
Федеральный бюджет	УДХТНБ	0,000	0,000	0,000	0,000	0,000				
Краевой бюджет		0,000	7 464,987	7 464,987	0,000	0,000	0,00	0,00		
Местный бюджет		0,000	0,747	0,747	0,000	0,000	0,00	0,00		
Внебюджетные средства		0,000	0,000	0,000	0,000	0,000				
В том числе инвестиции ГРБС:		0,000	0,000	0,000	0,000	0,000				
<b>ВСЕГО ПО ПРОГРАММЕ:</b>		<b>709 591,871</b>	<b>746 056,151</b>	<b>746 747,747</b>	<b>214 426,784</b>	<b>133 556,325</b>	<b>18,82</b>	<b>17,90</b>	<b>17,89</b>	<b>62,29</b>
Федеральный бюджет		0,000	0,000	0,000	0,000	0,000				
Краевой бюджет		556 033,440	535 498,427	543 148,427	172 619,974	92 048,719	16,55	17,19	16,95	53,32
Местный бюджет		153 558,431	210 557,724	203 599,320	41 806,810	41 507,606	27,03	19,71	20,39	99,28
Внебюджетные средства		0,000	0,000	0,000	0,000	0,000				
В том числе инвестиции программы:		6 384,200	6 384,200	6 384,200	0,000	0,000	0,00	0,00	0,00	
Федеральный бюджет		0,000	0,000	0,000	0,000	0,000	0	0	0	0
Краевой бюджет		0,000	0,000	0,000	0,000	0,000	0	0	0	0
Местный бюджет		6 384,200	6 384,200	6 384,200	0,000	0,000	0,00	0,00	0,00	0
Внебюджетные средства		0,000	0,000	0,000	0,000	0,000	0	0	0	0
<b>4. Муниципальная программа "«Обеспечение защиты населения от чрезвычайных ситуаций и совершенствования гражданской обороны, профилактика</b>										
Подпрограмма "«Совершенствование		83 691,047	83 691,047	83 546,451	12 431,093	12 299,458	14,70	14,70	14,72	98,94
Федеральный бюджет		0,000	0,000	0,000	0,000	0,000				
Краевой бюджет		7 299,318	7 299,318	7 154,721	0,000	0,000	0,00	0,00	0,00	
Местный бюджет		76 391,730	76 391,730	76 391,730	12 431,093	12 299,458	16,10	16,10	16,10	98,94
Внебюджетные средства		0,000	0,000	0,000	0,000	0,000				
В том числе инвестиции подпрограммы:		0,000	0,000	0,000	0,000	0,000				
Итого по ГРБС	УЭРНО	110,000	110,000	110,000	0,000	0,000	0,00	0,00	0,00	
Федеральный бюджет		0,000	0,000	0,000	0,000	0,000				
Краевой бюджет		0,000	0,000	0,000	0,000	0,000				
Местный бюджет		110,000	110,000	110,000	0,000	0,000	0,00	0,00	0,00	
Внебюджетные средства		0,000	0,000	0,000	0,000	0,000				
В том числе инвестиции ГРБС:		0,000	0,000	0,000	0,000	0,000				
Итого по ГРБС	ЖК	297,000	297,000	297,000	147,200	147,200	49,56	49,56	49,56	100,00
Федеральный бюджет		0,000	0,000	0,000	0,000	0,000				
Краевой бюджет		0,000	0,000	0,000	0,000	0,000				
Местный бюджет		297,000	297,000	297,000	147,200	147,200	49,56	49,56	49,56	100,00
Внебюджетные средства		0,000	0,000	0,000	0,000	0,000				
В том числе инвестиции ГРБС:		0,000	0,000	0,000	0,000	0,000				
Итого по ГРБС	УОБЖ	83 284,047	83 284,047	83 139,451	12 283,893	12 152,258	14,59	14,59	14,62	98,93
Федеральный бюджет		0,000	0,000	0,000	0,000	0,000				
Краевой бюджет		7 299,318	7 299,318	7 154,721	0,000	0,000	0,00	0,00	0,00	
Местный бюджет		75 984,730	75 984,730	75 984,730	12 283,893	12 152,258	15,99	15,99	15,99	98,93
Внебюджетные средства		0,000	0,000	0,000	0,000	0,000				
В том числе инвестиции ГРБС:		0,000	0,000	0,000	0,000	0,000				
Подпрограмма "«Профилактика		572,200	1 352,200	1 002,200	52,200	52,200	9,12	3,86	5,21	100,00
Федеральный бюджет		0,000	0,000	0,000	0,000	0,000				
Краевой бюджет		220,000	650,000	300,000	0,000	0,000	0,00	0,00	0,00	
Местный бюджет		352,200	702,200	702,200	52,200	52,200	14,82	7,43	7,43	100,00
Внебюджетные средства		0,000	0,000	0,000	0,000	0,000				
В том числе инвестиции подпрограммы:		0,000	0,000	0,000	0,000	0,000				
Итого по ГРБС	УОБЖ	572,200	1 352,200	1 002,200	52,200	52,200	9,12	3,86	5,21	100,00
Федеральный бюджет		0,000	0,000	0,000	0,000	0,000				
Краевой бюджет		220,000	650,000	300,000	0,000	0,000	0,00	0,00	0,00	
Местный бюджет		352,200	702,200	702,200	52,200	52,200	14,82	7,43	7,43	100,00
Внебюджетные средства		0,000	0,000	0,000	0,000	0,000				
В том числе инвестиции ГРБС:		0,000	0,000	0,000	0,000	0,000				
Подпрограмма "«Профилактика		182,200	182,200	182,200	82,200	82,200	45,12	45,12	45,12	100,00
Федеральный бюджет		0,000	0,000	0,000	0,000	0,000				
Краевой бюджет		0,000	0,000	0,000	0,000	0,000				
Местный бюджет		182,200	182,200	182,200	82,200	82,200	45,12	45,12	45,12	100,00
Внебюджетные средства		0,000	0,000	0,000	0,000	0,000				
В том числе инвестиции подпрограммы:		0,000	0,000	0,000	0,000	0,000				
Итого по ГРБС	УОБЖ	182,200	182,200	182,200	82,200	82,200	45,12	45,12	45,12	100,00
Федеральный бюджет		0,000	0,000	0,000	0,000	0,000				
Краевой бюджет		0,000	0,000	0,000	0,000	0,000				
Местный бюджет		182,200	182,200	182,200	82,200	82,200	45,12	45,12	45,12	100,00
Внебюджетные средства		0,000	0,000	0,000	0,000	0,000				
В том числе инвестиции ГРБС:		0,000	0,000	0,000	0,000	0,000				
Подпрограмма "«Построение и развитие		1 999,600	1 999,600	1 999,600	23,300	23,300	1,17	1,17	1,17	100,00
Федеральный бюджет		0,000	0,000	0,000	0,000	0,000				
Краевой бюджет		0,000	0,000	0,000	0,000	0,000				
Местный бюджет		1 999,600	1 999,600	1 999,600	23,300	23,300	1,17	1,17	1,17	100,00
Внебюджетные средства		0,000	0,000	0,000	0,000	0,000				
В том числе инвестиции подпрограммы:		0,000	0,000	0,000	0,000	0,000				
Итого по ГРБС	УОБЖ	1 999,600	1 999,600	1 999,600	23,300	23,300	1,17	1,17	1,17	100,00
Федеральный бюджет		0,000	0,000	0,000	0,000	0,000				
Краевой бюджет		0,000	0,000	0,000	0,000	0,000				
Местный бюджет		1 999,600	1 999,600	1 999,600	23,300	23,300	1,17	1,17	1,17	100,00
Внебюджетные средства		0,000	0,000	0,000	0,000	0,000				
В том числе инвестиции ГРБС:		0,000	0,000	0,000	0,000	0,000				
<b>ВСЕГО ПО ПРОГРАММЕ:</b>		<b>86 445,047</b>	<b>87 225,047</b>	<b>86 730,451</b>	<b>12 588,793</b>	<b>12 457,158</b>	<b>14,41</b>	<b>14,28</b>	<b>14,36</b>	<b>98,95</b>
Федеральный бюджет		0,000	0,000	0,000	0,000	0,000				
Краевой бюджет		7 519,318	7 949,318	7 454,721	0,000	0,000	0,00	0,00	0,00	
Местный бюджет		78 925,730	79 275,730	79 275,730	12 588,793	12 457,158	15,78	15,71	15,71	98,95
Внебюджетные средства		0,000	0,000	0,000	0,000	0,000				

	<b>В том числе инвестиции программы:</b>	0,000	0,000	0,000	0,000	0,000				
	<b>Федеральный бюджет</b>	0,000	0,000	0,000	0,000	0,000	0	0	0	0
	<b>Краевой бюджет</b>	0,000	0,000	0,000	0,000	0,000	0	0	0	0
	<b>Местный бюджет</b>	0,000	0,000	0,000	0,000	0,000	0	0	0	0
	<b>Внебюджетные средства</b>	0,000	0,000	0,000	0,000	0,000	0	0	0	0
<b>5. Муниципальная программа "«Создание условий для развития культуры, спорта и молодежной политики в Петропавловск-Камчатском городском округе»"</b>										
	<b>Подпрограмма "«Сохранение и развитие»"</b>	468 411,259	487 096,591	489 825,348	125 960,351	125 925,868	26,88	25,85	25,71	99,97
	<b>Федеральный бюджет</b>	0,000	0,000	2 701,470	0,000	0,000			0,00	
	<b>Краевой бюджет</b>	196 326,807	196 326,807	196 354,094	28 143,924	28 143,924	14,34	14,34	14,33	100,00
	<b>Местный бюджет</b>	272 084,452	290 769,784	290 769,784	97 816,426	97 781,943	35,94	33,63	33,63	99,96
	<b>Внебюджетные средства</b>	0,000	0,000	0,000	0,000	0,000				
	<b>В том числе инвестиции подпрограммы:</b>	58 834,370	61 109,796	61 109,796	9 949,675	9 949,675	16,91	16,28	16,28	100,00
	<b>Федеральный бюджет</b>	0,000	0,000	0,000	0,000	0,000	0	0	0	0
	<b>Краевой бюджет</b>	51 067,370	51 067,370	51 067,370	9 850,178	9 850,178	19,29	19,29	19,29	100,00
	<b>Местный бюджет</b>	7 767,000	10 042,426	10 042,426	99,497	99,497	1,28	0,99	0,99	100,00
	<b>Внебюджетные средства</b>	0,000	0,000	0,000	0,000	0,000	0	0	0	0
	<b>Итого по ГРБС</b>	1 500,000	4 329,497	4 329,497	0,000	0,000	0,00	0,00	0,00	
	<b>Федеральный бюджет</b>	0,000	0,000	0,000	0,000	0,000				
	<b>Краевой бюджет</b>	0,000	0,000	0,000	0,000	0,000				
	<b>Местный бюджет</b>	1 500,000	4 329,497	4 329,497	0,000	0,000	0,00	0,00	0,00	
	<b>Внебюджетные средства</b>	0,000	0,000	0,000	0,000	0,000				
	<b>В том числе инвестиции ГРБС:</b>	0,000	0,000	0,000	0,000	0,000				
	<b>Итого по ГРБС</b>	58 934,370	61 209,796	61 209,796	9 949,675	9 949,675	16,88	16,26	16,26	100,00
	<b>Федеральный бюджет</b>	0,000	0,000	0,000	0,000	0,000				
	<b>Краевой бюджет</b>	51 167,370	51 167,370	51 167,370	9 850,178	9 850,178	19,25	19,25	19,25	100,00
	<b>Местный бюджет</b>	7 767,000	10 042,426	10 042,426	99,497	99,497	1,28	0,99	0,99	100,00
	<b>Внебюджетные средства</b>	0,000	0,000	0,000	0,000	0,000				
	<b>В том числе инвестиции ГРБС:</b>	58 834,370	61 109,796	61 109,796	9 949,675	9 949,675	16,91	16,28	16,28	100,00
	<b>Федеральный бюджет</b>	0,000	0,000	0,000	0,000	0,000	0	0	0	0
	<b>Краевой бюджет</b>	51 067,370	51 067,370	51 067,370	9 850,178	9 850,178	19,29	19,29	19,29	100,00
	<b>Местный бюджет</b>	7 767,000	10 042,426	10 042,426	99,497	99,497	1,28	0,99	0,99	100,00
	<b>Внебюджетные средства</b>	0,000	0,000	0,000	0,000	0,000	0	0	0	0
	<b>Итого по ГРБС</b>	407 976,888	421 557,297	424 286,055	116 010,676	115 976,193	28,43	27,51	27,33	99,97
	<b>Федеральный бюджет</b>	0,000	0,000	2 701,470	0,000	0,000			0,00	
	<b>Краевой бюджет</b>	145 159,437	145 159,437	145 186,724	18 293,746	18 293,746	12,60	12,60	12,60	100,00
	<b>Местный бюджет</b>	262 817,452	276 397,861	276 397,861	97 716,930	97 682,447	37,17	35,34	35,34	99,96
	<b>Внебюджетные средства</b>	0,000	0,000	0,000	0,000	0,000				
	<b>В том числе инвестиции ГРБС:</b>	0,000	0,000	0,000	0,000	0,000				
	<b>Подпрограмма "«Молодежь Петропавловск-Камчатского городского округа»"</b>	45 000,053	46 420,087	46 420,087	5 011,184	5 011,184	11,14	10,80	10,80	100,00
	<b>Федеральный бюджет</b>	0,000	0,000	0,000	0,000	0,000				
	<b>Краевой бюджет</b>	0,000	0,000	0,000	0,000	0,000				
	<b>Местный бюджет</b>	45 000,053	46 420,087	46 420,087	5 011,184	5 011,184	11,14	10,80	10,80	100,00
	<b>Внебюджетные средства</b>	0,000	0,000	0,000	0,000	0,000				
	<b>В том числе инвестиции подпрограммы:</b>	0,000	0,000	0,000	0,000	0,000				
	<b>Итого по ГРБС</b>	45 000,053	46 420,087	46 420,087	5 011,184	5 011,184	11,14	10,80	10,80	100,00
	<b>Федеральный бюджет</b>	0,000	0,000	0,000	0,000	0,000				
	<b>Краевой бюджет</b>	0,000	0,000	0,000	0,000	0,000				
	<b>Местный бюджет</b>	45 000,053	46 420,087	46 420,087	5 011,184	5 011,184	11,14	10,80	10,80	100,00
	<b>Внебюджетные средства</b>	0,000	0,000	0,000	0,000	0,000				
	<b>В том числе инвестиции ГРБС:</b>	0,000	0,000	0,000	0,000	0,000				
	<b>Подпрограмма "«Развитие физической культуры и спорта»"</b>	42 659,296	42 659,296	42 659,296	17 805,436	17 805,436	41,74	41,74	41,74	100,00
	<b>Федеральный бюджет</b>	0,000	0,000	0,000	0,000	0,000				
	<b>Краевой бюджет</b>	130,600	130,600	130,600	130,600	130,600	100,00	100,00	100,00	100,00
	<b>Местный бюджет</b>	42 528,696	42 528,696	42 528,696	17 674,836	17 674,836	41,56	41,56	41,56	100,00
	<b>Внебюджетные средства</b>	0,000	0,000	0,000	0,000	0,000				
	<b>В том числе инвестиции подпрограммы:</b>	0,000	0,000	0,000	0,000	0,000				
	<b>Итого по ГРБС</b>	42 659,296	42 659,296	42 659,296	17 805,436	17 805,436	41,74	41,74	41,74	100,00
	<b>Федеральный бюджет</b>	0,000	0,000	0,000	0,000	0,000				
	<b>Краевой бюджет</b>	130,600	130,600	130,600	130,600	130,600	100,00	100,00	100,00	100,00
	<b>Местный бюджет</b>	42 528,696	42 528,696	42 528,696	17 674,836	17 674,836	41,56	41,56	41,56	100,00
	<b>Внебюджетные средства</b>	0,000	0,000	0,000	0,000	0,000				
	<b>В том числе инвестиции ГРБС:</b>	0,000	0,000	0,000	0,000	0,000				
	<b>Подпрограмма "«Обеспечение реализации программы»"</b>	25 678,182	26 497,649	26 497,649	5 102,755	5 047,335	19,66	19,05	19,05	98,91
	<b>Федеральный бюджет</b>	0,000	0,000	0,000	0,000	0,000				
	<b>Краевой бюджет</b>	0,000	0,000	0,000	0,000	0,000				
	<b>Местный бюджет</b>	25 678,182	26 497,649	26 497,649	5 102,755	5 047,335	19,66	19,05	19,05	98,91
	<b>Внебюджетные средства</b>	0,000	0,000	0,000	0,000	0,000				
	<b>В том числе инвестиции подпрограммы:</b>	0,000	0,000	0,000	0,000	0,000				
	<b>Итого по ГРБС</b>	25 678,182	26 497,649	26 497,649	5 102,755	5 047,335	19,66	19,05	19,05	98,91
	<b>Федеральный бюджет</b>	0,000	0,000	0,000	0,000	0,000				
	<b>Краевой бюджет</b>	0,000	0,000	0,000	0,000	0,000				
	<b>Местный бюджет</b>	25 678,182	26 497,649	26 497,649	5 102,755	5 047,335	19,66	19,05	19,05	98,91
	<b>Внебюджетные средства</b>	0,000	0,000	0,000	0,000	0,000				
	<b>В том числе инвестиции ГРБС:</b>	0,000	0,000	0,000	0,000	0,000				
	<b>ВСЕГО ПО ПРОГРАММЕ:</b>	581 748,790	602 673,623	605 402,380	153 879,726	153 789,822	26,44	25,52	25,40	99,94
	<b>Федеральный бюджет</b>	0,000	0,000	2 701,470	0,000	0,000			0,00	
	<b>Краевой бюджет</b>	196 457,407	196 457,407	196 484,694	28 274,524	28 274,524	14,39	14,39	14,39	100,00
	<b>Местный бюджет</b>	385 291,383	406 216,216	406 216,216	125 605,201	125 515,298	32,58	30,90	30,90	99,93
	<b>Внебюджетные средства</b>	0,000	0,000	0,000	0,000	0,000				
	<b>В том числе инвестиции программы:</b>	58 834,370	61 109,796	61 109,796	9 949,675	9 949,675	16,91	16,28	16,28	100,00
	<b>Федеральный бюджет</b>	0,000	0,000	0,000	0,000	0,000	0	0	0	0
	<b>Краевой бюджет</b>	51 067,370	51 067,370	51 067,370	9 850,178	9 850,178	19,29	19,29	19,29	100,00
	<b>Местный бюджет</b>	7 767,000	10 042,426	10 042,426	99,497	99,497	1,28	0,99	0,99	100,00
	<b>Внебюджетные средства</b>	0,000	0,000	0,000	0,000	0,000	0	0	0	0
<b>6. Муниципальная программа "«Развитие транспортной системы Петропавловск-Камчатского городского округа»"</b>										
	<b>Подпрограмма "«Модернизация и развитие»"</b>	612 203,812	701 316,491	701 316,491	11 447,616	11 447,616	1,87	1,63	1,63	100,00
	<b>Федеральный бюджет</b>	333 000,000	333 000,000	333 000,000	0,000	0,000	0,00	0,00	0,00	
	<b>Краевой бюджет</b>	136 292,490	220 292,490	220 292,490	0,000	0,000	0,00	0,00	0,00	
	<b>Местный бюджет</b>	142 911,322	148 024,001	148 024,001	11 447,616	11 447,616	8,01	7,73	7,73	100,00
	<b>Внебюджетные средства</b>	0,000	0,000	0,000	0,000	0,000				



	В том числе инвестиции подпрограммы:	196 128,041	230 240,720	230 240,720	2 330,000	2 330,000	1.19	1.01	1.01	100.00
	Итого по ГРБС	0,000	0,000	0,000	0,000	0,000	0	0	0	0
	Федеральный бюджет	136 292,490	170 292,490	170 292,490	0,000	0,000	0,00	0,00	0,00	0
	Краевой бюджет	59 835,551	59 948,230	59 948,230	2 330,000	2 330,000	3,89	3,89	3,89	100.00
	Местный бюджет	0,000	0,000	0,000	0,000	0,000	0	0	0	0
	Внебюджетные средства	549 798,422	642 198,422	642 198,422	99,444	99,444	0,02	0,02	0,02	100.00
	Итого по ГРБС	333 000,000	333 000,000	333 000,000	0,000	0,000	0,00	0,00	0,00	
	Федеральный бюджет	136 292,490	220 292,490	220 292,490	0,000	0,000	0,00	0,00	0,00	
	Краевой бюджет	80 505,932	88 905,932	88 905,932	99,444	99,444	0,12	0,11	0,11	100.00
	Местный бюджет	0,000	0,000	0,000	0,000	0,000				
	Внебюджетные средства	179 698,978	217 098,978	217 098,978	0,000	0,000	0,00	0,00	0,00	
	Итого по ГРБС	0,000	0,000	0,000	0,000	0,000	0	0	0	0
	Федеральный бюджет	136 292,490	170 292,490	170 292,490	0,000	0,000	0,00	0,00	0,00	0
	Краевой бюджет	43 406,488	46 806,488	46 806,488	0,000	0,000	0,00	0,00	0,00	0
	Местный бюджет	0,000	0,000	0,000	0,000	0,000	0	0	0	0
	Внебюджетные средства	62 405,391	59 118,070	59 118,070	11 348,172	11 348,172	18,18	19,20	19,20	100.00
	Итого по ГРБС	0,000	0,000	0,000	0,000	0,000				
	Федеральный бюджет	0,000	0,000	0,000	0,000	0,000				
	Краевой бюджет	62 405,391	59 118,070	59 118,070	11 348,172	11 348,172	18,18	19,20	19,20	100.00
	Местный бюджет	0,000	0,000	0,000	0,000	0,000				
	Внебюджетные средства	16 429,063	13 141,742	13 141,742	2 330,000	2 330,000	14,18	17,73	17,73	100.00
	Итого по ГРБС	0,000	0,000	0,000	0,000	0,000	0	0	0	0
	Федеральный бюджет	0,000	0,000	0,000	0,000	0,000	0	0	0	0
	Краевой бюджет	0,000	0,000	0,000	0,000	0,000	0	0	0	0
	Местный бюджет	16 429,063	13 141,742	13 141,742	2 330,000	2 330,000	14,18	17,73	17,73	100.00
	Внебюджетные средства	0,000	0,000	0,000	0,000	0,000	0	0	0	0
	Подпрограмма "«Развитие пассажирского"	375 436,736	372 278,841	372 278,841	93 489,678	80 681,929	21,49	21,67	21,67	86,30
	Итого по ГРБС	0,000	0,000	0,000	0,000	0,000				
	Федеральный бюджет	301 418,000	298 418,000	298 418,000	65 387,916	52 580,167	17,44	17,62	17,62	80,41
	Краевой бюджет	74 018,736	73 860,841	73 860,841	28 101,762	28 101,762	37,97	38,05	38,05	100.00
	Местный бюджет	0,000	0,000	0,000	0,000	0,000				
	Внебюджетные средства	0,000	0,000	0,000	0,000	0,000				
	Итого по ГРБС	0,000	0,000	0,000	0,000	0,000				
	Федеральный бюджет	3 157,895	0,000	0,000	0,000	0,000	0,00			
	Краевой бюджет	0,000	0,000	0,000	0,000	0,000				
	Местный бюджет	3 000,000	0,000	0,000	0,000	0,000	0,00			
	Внебюджетные средства	157,895	0,000	0,000	0,000	0,000	0,00			
	Итого по ГРБС	0,000	0,000	0,000	0,000	0,000				
	Федеральный бюджет	0,000	0,000	0,000	0,000	0,000				
	Краевой бюджет	0,000	0,000	0,000	0,000	0,000				
	Местный бюджет	0,000	0,000	0,000	0,000	0,000				
	Внебюджетные средства	0,000	0,000	0,000	0,000	0,000				
	Итого по ГРБС	372 278,841	372 278,841	372 278,841	93 489,678	80 681,929	21,67	21,67	21,67	86,30
	Федеральный бюджет	0,000	0,000	0,000	0,000	0,000				
	Краевой бюджет	298 418,000	298 418,000	298 418,000	65 387,916	52 580,167	17,62	17,62	17,62	80,41
	Местный бюджет	73 860,841	73 860,841	73 860,841	28 101,762	28 101,762	38,05	38,05	38,05	100.00
	Внебюджетные средства	0,000	0,000	0,000	0,000	0,000				
	Итого по ГРБС	49 931,788	49 299,075	49 299,075	2 166,759	2 166,759	4,34	4,40	4,40	100.00
	Федеральный бюджет	0,000	0,000	0,000	0,000	0,000				
	Краевой бюджет	1 440,000	1 290,756	1 290,756	0,000	0,000	0,00	0,00	0,00	
	Местный бюджет	48 491,788	48 008,319	48 008,319	2 166,759	2 166,759	4,47	4,51	4,51	100.00
	Внебюджетные средства	0,000	0,000	0,000	0,000	0,000				
	Итого по ГРБС	0,000	0,000	0,000	0,000	0,000				
	Федеральный бюджет	49 931,788	49 299,075	49 299,075	2 166,759	2 166,759	4,34	4,40	4,40	100.00
	Краевой бюджет	0,000	0,000	0,000	0,000	0,000				
	Местный бюджет	1 440,000	1 290,756	1 290,756	0,000	0,000	0,00	0,00	0,00	
	Внебюджетные средства	48 491,788	48 008,319	48 008,319	2 166,759	2 166,759	4,47	4,51	4,51	100.00
	Итого по ГРБС	0,000	0,000	0,000	0,000	0,000				
	Федеральный бюджет	0,000	0,000	0,000	0,000	0,000				
	Краевой бюджет	0,000	0,000	0,000	0,000	0,000				
	Местный бюджет	0,000	0,000	0,000	0,000	0,000				
	Внебюджетные средства	0,000	0,000	0,000	0,000	0,000				
	Итого по ГРБС	63 814,078	63 814,078	63 814,078	11 590,222	11 590,222	18,16	18,16	18,16	100.00
	Федеральный бюджет	0,000	0,000	0,000	0,000	0,000				
	Краевой бюджет	0,000	0,000	0,000	0,000	0,000				
	Местный бюджет	63 814,078	63 814,078	63 814,078	11 590,222	11 590,222	18,16	18,16	18,16	100.00
	Внебюджетные средства	0,000	0,000	0,000	0,000	0,000				
	Итого по ГРБС	63 814,078	63 814,078	63 814,078	11 590,222	11 590,222	18,16	18,16	18,16	100.00
	Федеральный бюджет	0,000	0,000	0,000	0,000	0,000				
	Краевой бюджет	0,000	0,000	0,000	0,000	0,000				
	Местный бюджет	63 814,078	63 814,078	63 814,078	11 590,222	11 590,222	18,16	18,16	18,16	100.00
	Внебюджетные средства	0,000	0,000	0,000	0,000	0,000				
	Итого по ГРБС	1 101 386,414	1 186 708,485	1 186 708,485	118 694,276	105 886,526	9,61	8,92	8,92	89,21
	Федеральный бюджет	333 000,000	333 000,000	333 000,000	0,000	0,000	0,00	0,00	0,00	
	Краевой бюджет	439 150,490	520 001,246	520 001,246	65 387,916	52 580,167	11,97	10,11	10,11	80,41
	Местный бюджет	329 235,924	333 707,239	333 707,239	53 306,359	53 306,359	16,19	15,97	15,97	100.00
	Внебюджетные средства	0,000	0,000	0,000	0,000	0,000				
	Итого по ГРБС	196 128,041	230 240,720	230 240,720	2 330,000	2 330,000	1.19	1.01	1.01	100.00
	Федеральный бюджет	0,000	0,000	0,000	0,000	0,000	0	0	0	0
	Краевой бюджет	136 292,490	170 292,490	170 292,490	0,000	0,000	0,00	0,00	0,00	0
	Местный бюджет	59 835,551	59 948,230	59 948,230	2 330,000	2 330,000	3,89	3,89	3,89	100.00
	Внебюджетные средства	0,000	0,000	0,000	0,000	0,000	0	0	0	0
	Итого по ГРБС	28 636,453	31 095,935	44 095,935	4 336,572	4 336,572	15,14	13,95	9,83	100.00
	Федеральный бюджет	5 000,000	5 800,000	5 800,000	0,000	0,000	0,00	0,00	0,00	
	Краевой бюджет	263,158	58,586	13 058,586	0,000	0,000	0,00	0,00	0,00	
	Местный бюджет	23 373,295	25 237,349	25 237,349	4 336,572	4 336,572	18,55	17,18	17,18	100.00
	Внебюджетные средства	0,000	0,000	0,000	0,000	0,000				
	Итого по ГРБС	1 880,000	1 880,000	1 880,000	49,000	49,000	2,61	2,61	2,61	100.00
	Федеральный бюджет	0,000	0,000	0,000	0,000	0,000				
	Краевой бюджет	0,000	0,000	0,000	0,000	0,000				
	Местный бюджет	1 880,000	1 880,000	1 880,000	49,000	49,000	2,61	2,61	2,61	100.00
	Внебюджетные средства	0,000	0,000	0,000	0,000	0,000				
	Итого по ГРБС	0,000	0,000	0,000	0,000	0,000				
	Итого по ГРБС	25 556,453	28 015,935	41 015,935	4 287,572	4 287,572	16,78	15,30	10,45	100.00

Федеральный бюджет	УЭРНО	5 000,000	5 800,000	5 800,000	0,000	0,000	0,00	0,00	0,00	
Краевой бюджет		263,158	58,586	13 058,586	0,000	0,000	0,00	0,00	0,00	
Местный бюджет		20 293,295	22 157,349	22 157,349	4 287,572	4 287,572	21,13	19,35	19,35	100,00
Внебюджетные средства		0,000	0,000	0,000	0,000	0,000				
В том числе инвестиции ГРБС:			0,000	0,000	0,000	0,000				
<b>Итого по ГРБС</b>		<b>1 200,000</b>	<b>1 200,000</b>	<b>1 200,000</b>	<b>0,000</b>	<b>0,000</b>	<b>0,00</b>	<b>0,00</b>	<b>0,00</b>	
Федеральный бюджет	УАГИЗО	0,000	0,000	0,000	0,000	0,000				
Краевой бюджет		0,000	0,000	0,000	0,000	0,000				
Местный бюджет		1 200,000	1 200,000	1 200,000	0,000	0,000	0,00	0,00	0,00	
Внебюджетные средства		0,000	0,000	0,000	0,000	0,000				
В том числе инвестиции ГРБС:			0,000	0,000	0,000	0,000				
<b>Подпрограмма "Формирование и</b>		<b>933,500</b>	<b>0,000</b>	<b>0,000</b>	<b>0,000</b>	<b>0,000</b>	<b>0,00</b>			
Федеральный бюджет		0,000	0,000	0,000	0,000	0,000				
Краевой бюджет		0,000	0,000	0,000	0,000	0,000				
Местный бюджет		933,500	0,000	0,000	0,000	0,000	0,00			
Внебюджетные средства		0,000	0,000	0,000	0,000	0,000				
В том числе инвестиции подпрограммы:		0,000	0,000	0,000	0,000	0,000				
<b>Итого по ГРБС</b>		<b>933,500</b>	<b>0,000</b>	<b>0,000</b>	<b>0,000</b>	<b>0,000</b>	<b>0,00</b>			
Федеральный бюджет	УЭРНО	0,000	0,000	0,000	0,000	0,000				
Краевой бюджет		0,000	0,000	0,000	0,000	0,000				
Местный бюджет		933,500	0,000	0,000	0,000	0,000	0,00			
Внебюджетные средства		0,000	0,000	0,000	0,000	0,000				
В том числе инвестиции ГРБС:			0,000	0,000	0,000	0,000	0,000			
<b>Подпрограмма "Обеспечение реализации</b>		<b>7 000,000</b>	<b>7 000,000</b>	<b>7 000,000</b>	<b>0,000</b>	<b>0,000</b>	<b>0,00</b>	<b>0,00</b>	<b>0,00</b>	
Федеральный бюджет		0,000	0,000	0,000	0,000	0,000				
Краевой бюджет		0,000	0,000	0,000	0,000	0,000				
Местный бюджет		7 000,000	7 000,000	7 000,000	0,000	0,000	0,00	0,00	0,00	
Внебюджетные средства		0,000	0,000	0,000	0,000	0,000				
В том числе инвестиции подпрограммы:		0,000	0,000	0,000	0,000	0,000				
<b>Итого по ГРБС</b>		<b>7 000,000</b>	<b>7 000,000</b>	<b>7 000,000</b>	<b>0,000</b>	<b>0,000</b>	<b>0,00</b>	<b>0,00</b>	<b>0,00</b>	
Федеральный бюджет	УАГИЗО	0,000	0,000	0,000	0,000	0,000				
Краевой бюджет		0,000	0,000	0,000	0,000	0,000				
Местный бюджет		7 000,000	7 000,000	7 000,000	0,000	0,000	0,00	0,00	0,00	
Внебюджетные средства		0,000	0,000	0,000	0,000	0,000				
В том числе инвестиции ГРБС:			0,000	0,000	0,000	0,000	0,000			
<b>ВСЕГО ПО ПРОГРАММЕ:</b>		<b>36 569,953</b>	<b>38 095,935</b>	<b>51 095,935</b>	<b>4 336,572</b>	<b>4 336,572</b>	<b>11,86</b>	<b>11,38</b>	<b>8,49</b>	<b>100,00</b>
Федеральный бюджет		5 000,000	5 800,000	5 800,000	0,000	0,000	0,00	0,00	0,00	
Краевой бюджет		263,158	58,586	13 058,586	0,000	0,000	0,00	0,00	0,00	
Местный бюджет		31 306,795	32 237,349	32 237,349	4 336,572	4 336,572	13,85	13,45	13,45	100,00
Внебюджетные средства		0,000	0,000	0,000	0,000	0,000				
В том числе инвестиции программы:		0,000	0,000	0,000	0,000	0,000				
Федеральный бюджет		0,000	0,000	0,000	0,000	0,000	0	0	0	0
Краевой бюджет		0,000	0,000	0,000	0,000	0,000	0	0	0	0
Местный бюджет		0,000	0,000	0,000	0,000	0,000	0	0	0	0
Внебюджетные средства		0,000	0,000	0,000	0,000	0,000	0	0	0	0
<b>8. Муниципальная программа "«Реализация государственной национальной политики и укрепление гражданского единства в Петропавловск-Камчатском</b>										
<b>Подпрограмма "«Устойчивое развитие</b>		<b>223,749</b>	<b>213,095</b>	<b>398,487</b>	<b>0,000</b>	<b>0,000</b>	<b>0,00</b>	<b>0,00</b>	<b>0,00</b>	
Федеральный бюджет		0,000	0,000	0,000	0,000	0,000				
Краевой бюджет		193,722	193,722	362,260	0,000	0,000	0,00	0,00	0,00	
Местный бюджет		19,372	19,373	36,227	0,000	0,000	0,00	0,00	0,00	
Внебюджетные средства		0,000	0,000	0,000	0,000	0,000				
В том числе инвестиции подпрограммы:		0,000	0,000	0,000	0,000	0,000				
<b>Итого по ГРБС</b>		<b>223,749</b>	<b>213,095</b>	<b>398,487</b>	<b>0,000</b>	<b>0,000</b>	<b>0,00</b>	<b>0,00</b>	<b>0,00</b>	
Федеральный бюджет	Управление делами	0,000	0,000	0,000	0,000	0,000				
Краевой бюджет		193,722	193,722	362,260	0,000	0,000	0,00	0,00	0,00	
Местный бюджет		19,372	19,373	36,227	0,000	0,000	0,00	0,00	0,00	
Внебюджетные средства		0,000	0,000	0,000	0,000	0,000				
В том числе инвестиции ГРБС:			0,000	0,000	0,000	0,000	0,000			
<b>Подпрограмма "«Поддержка социально</b>		<b>2 606,628</b>	<b>2 730,627</b>	<b>2 713,773</b>	<b>1 800,000</b>	<b>500,000</b>	<b>19,18</b>	<b>18,31</b>	<b>18,42</b>	<b>27,78</b>
Федеральный бюджет		0,000	0,000	0,000	0,000	0,000				
Краевой бюджет		1 176,000	1 300,000	1 300,000	1 300,000	0,000	0,00	0,00	0,00	0,00
Местный бюджет		1 430,628	1 430,627	1 413,773	500,000	500,000	34,95	34,95	35,37	100,00
Внебюджетные средства		0,000	0,000	0,000	0,000	0,000				
В том числе инвестиции подпрограммы:		0,000	0,000	0,000	0,000	0,000				
<b>Итого по ГРБС</b>		<b>2 606,628</b>	<b>2 730,627</b>	<b>2 713,773</b>	<b>1 800,000</b>	<b>500,000</b>	<b>19,18</b>	<b>18,31</b>	<b>18,42</b>	<b>27,78</b>
Федеральный бюджет	Управление делами	0,000	0,000	0,000	0,000	0,000				
Краевой бюджет		1 176,000	1 300,000	1 300,000	1 300,000	0,000	0,00	0,00	0,00	0,00
Местный бюджет		1 430,628	1 430,627	1 413,773	500,000	500,000	34,95	34,95	35,37	100,00
Внебюджетные средства		0,000	0,000	0,000	0,000	0,000				
В том числе инвестиции ГРБС:			0,000	0,000	0,000	0,000	0,000			
<b>ВСЕГО ПО ПРОГРАММЕ:</b>		<b>2 830,377</b>	<b>2 943,722</b>	<b>3 112,260</b>	<b>1 800,000</b>	<b>500,000</b>	<b>17,67</b>	<b>16,99</b>	<b>16,07</b>	<b>27,78</b>
Федеральный бюджет		0,000	0,000	0,000	0,000	0,000				
Краевой бюджет		1 369,722	1 493,722	1 662,260	1 300,000	0,000	0,00	0,00	0,00	0,00
Местный бюджет		1 450,000	1 450,000	1 450,000	500,000	500,000	34,48	34,48	34,48	100,00
Внебюджетные средства		0,000	0,000	0,000	0,000	0,000				
В том числе инвестиции программы:		0,000	0,000	0,000	0,000	0,000				
Федеральный бюджет		0,000	0,000	0,000	0,000	0,000	0	0	0	0
Краевой бюджет		0,000	0,000	0,000	0,000	0,000	0	0	0	0
Местный бюджет		0,000	0,000	0,000	0,000	0,000	0	0	0	0
Внебюджетные средства		0,000	0,000	0,000	0,000	0,000	0	0	0	0
<b>9. Муниципальная программа "«Совершенствование системы муниципального управления Петропавловск-Камчатским городским округом»"</b>										
<b>Подпрограмма "Развитие и</b>		<b>37 457,998</b>	<b>37 457,998</b>	<b>37 457,998</b>	<b>16 635,274</b>	<b>16 635,274</b>	<b>44,41</b>	<b>44,41</b>	<b>44,41</b>	<b>100,00</b>
Федеральный бюджет		0,000	0,000	0,000	0,000	0,000				
Краевой бюджет		0,000	0,000	0,000	0,000	0,000				
Местный бюджет		37 457,998	37 457,998	37 457,998	16 635,274	16 635,274	44,41	44,41	44,41	100,00
Внебюджетные средства		0,000	0,000	0,000	0,000	0,000				
В том числе инвестиции подпрограммы:		0,000	0,000	0,000	0,000	0,000				
<b>Итого по ГРБС</b>		<b>37 457,998</b>	<b>37 457,998</b>	<b>37 457,998</b>	<b>16 635,274</b>	<b>16 635,274</b>	<b>44,41</b>	<b>44,41</b>	<b>44,41</b>	<b>100,00</b>
Федеральный бюджет	Управление делами	0,000	0,000	0,000	0,000	0,000				
Краевой бюджет		0,000	0,000	0,000	0,000	0,000				

Местный бюджет		37 457,998	37 457,998	37 457,998	16 635,274	16 635,274	44.41	44.41	44.41	100.00
Внебюджетные средства		0,000	0,000	0,000	0,000	0,000				
В том числе инвестиции ГРБС:		0,000	0,000	0,000	0,000	0,000				
Подпрограмма "Развитие архивного дела"		15 620,268	15 620,268	15 620,268	3 151,974	2 581,821	16.53	16.53	16.53	81.91
Федеральный бюджет		0,000	0,000	0,000	0,000	0,000				
Краевой бюджет		2 286,000	2 286,000	2 286,000	670,000	123,441	5.40	5.40	5.40	18.42
Местный бюджет		13 334,268	13 334,268	13 334,268	2 481,974	2 458,380	18.44	18.44	18.44	99.05
Внебюджетные средства		0,000	0,000	0,000	0,000	0,000				
В том числе инвестиции подпрограммы:		0,000	0,000	0,000	0,000	0,000				
Итого по ГРБС		15 620,268	15 620,268	15 620,268	3 151,974	2 581,821	16.53	16.53	16.53	81.91
Федеральный бюджет	Управление делами	0,000	0,000	0,000	0,000	0,000				
Краевой бюджет		2 286,000	2 286,000	2 286,000	670,000	123,441	5.40	5.40	5.40	18.42
Местный бюджет		13 334,268	13 334,268	13 334,268	2 481,974	2 458,380	18.44	18.44	18.44	99.05
Внебюджетные средства		0,000	0,000	0,000	0,000	0,000				
В том числе инвестиции ГРБС:		0,000	0,000	0,000	0,000	0,000				
Подпрограмма "Обеспечение деятельности"		412 596,688	413 279,589	413 279,589	63 683,559	63 088,164	15.29	15.27	15.27	99.07
Федеральный бюджет		0,000	0,000	0,000	0,000	0,000				
Краевой бюджет		6 197,100	6 197,100	6 197,100	1 537,565	1 025,684	16.55	16.55	16.55	66.71
Местный бюджет		406 399,588	407 082,489	407 082,489	62 145,994	62 062,480	15.27	15.25	15.25	99.87
Внебюджетные средства		0,000	0,000	0,000	0,000	0,000				
В том числе инвестиции подпрограммы:		0,000	0,000	0,000	0,000	0,000				
Итого по ГРБС	Администрация	26 132,132	26 132,132	26 132,132	3 657,510	3 657,510	14.00	14.00	14.00	100.00
Федеральный бюджет		0,000	0,000	0,000	0,000	0,000				
Краевой бюджет		0,000	0,000	0,000	0,000	0,000				
Местный бюджет		26 132,132	26 132,132	26 132,132	3 657,510	3 657,510	14.00	14.00	14.00	100.00
Внебюджетные средства		0,000	0,000	0,000	0,000	0,000				
В том числе инвестиции ГРБС:		0,000	0,000	0,000	0,000	0,000				
Итого по ГРБС	Управление делами	340 902,938	341 585,839	341 585,839	51 297,406	51 216,892	15.02	14.99	14.99	99.84
Федеральный бюджет		0,000	0,000	0,000	0,000	0,000				
Краевой бюджет		0,000	0,000	0,000	0,000	0,000				
Местный бюджет		340 902,938	341 585,839	341 585,839	51 297,406	51 216,892	15.02	14.99	14.99	99.84
Внебюджетные средства		0,000	0,000	0,000	0,000	0,000				
В том числе инвестиции ГРБС:		0,000	0,000	0,000	0,000	0,000				
Итого по ГРБС	КУ	45 561,618	45 561,618	45 561,618	8 728,643	8 213,762	18.03	18.03	18.03	94.10
Федеральный бюджет		0,000	0,000	0,000	0,000	0,000				
Краевой бюджет		6 197,100	6 197,100	6 197,100	1 537,565	1 025,684	16.55	16.55	16.55	66.71
Местный бюджет		39 364,518	39 364,518	39 364,518	7 191,078	7 188,078	18.26	18.26	18.26	99.96
Внебюджетные средства		0,000	0,000	0,000	0,000	0,000				
В том числе инвестиции ГРБС:		0,000	0,000	0,000	0,000	0,000				
<b>ВСЕГО ПО ПРОГРАММЕ:</b>		<b>465 674,954</b>	<b>466 357,855</b>	<b>466 357,855</b>	<b>83 470,807</b>	<b>82 305,258</b>	<b>17.67</b>	<b>17.65</b>	<b>17.65</b>	<b>98.60</b>
Федеральный бюджет		0,000	0,000	0,000	0,000	0,000				
Краевой бюджет		8 483,100	8 483,100	8 483,100	2 207,565	1 149,125	13.55	13.55	13.55	52.05
Местный бюджет		457 191,854	457 874,755	457 874,755	81 263,242	81 156,133	17.75	17.72	17.72	99.87
Внебюджетные средства		0,000	0,000	0,000	0,000	0,000				
В том числе инвестиции программы:		0,000	0,000	0,000	0,000	0,000				
Федеральный бюджет		0,000	0,000	0,000	0,000	0,000	0	0	0	0
Краевой бюджет		0,000	0,000	0,000	0,000	0,000	0	0	0	0
Местный бюджет		0,000	0,000	0,000	0,000	0,000	0	0	0	0
Внебюджетные средства		0,000	0,000	0,000	0,000	0,000	0	0	0	0
<b>10. Муниципальная программа "Управление муниципальными финансами Петропавловск-Камчатского городского округа"</b>										
Подпрограмма "Управление бюджетным"		292 375,225	292 375,225	292 375,225	22 807,850	22 807,850	7.80	7.80	7.80	100.00
Федеральный бюджет		0,000	0,000	0,000	0,000	0,000				
Краевой бюджет		0,000	0,000	0,000	0,000	0,000				
Местный бюджет		292 375,225	292 375,225	292 375,225	22 807,850	22 807,850	7.80	7.80	7.80	100.00
Внебюджетные средства		0,000	0,000	0,000	0,000	0,000				
В том числе инвестиции подпрограммы:		0,000	0,000	0,000	0,000	0,000				
Итого по ГРБС	УФ	292 375,225	292 375,225	292 375,225	22 807,850	22 807,850	7.80	7.80	7.80	100.00
Федеральный бюджет		0,000	0,000	0,000	0,000	0,000				
Краевой бюджет		0,000	0,000	0,000	0,000	0,000				
Местный бюджет		292 375,225	292 375,225	292 375,225	22 807,850	22 807,850	7.80	7.80	7.80	100.00
Внебюджетные средства		0,000	0,000	0,000	0,000	0,000				
В том числе инвестиции ГРБС:		0,000	0,000	0,000	0,000	0,000				
Подпрограмма "Организация"		15 861,545	15 861,545	15 861,545	3 130,201	3 130,201	19.73	19.73	19.73	100.00
Федеральный бюджет		0,000	0,000	0,000	0,000	0,000				
Краевой бюджет		0,000	0,000	0,000	0,000	0,000				
Местный бюджет		15 861,545	15 861,545	15 861,545	3 130,201	3 130,201	19.73	19.73	19.73	100.00
Внебюджетные средства		0,000	0,000	0,000	0,000	0,000				
В том числе инвестиции подпрограммы:		0,000	0,000	0,000	0,000	0,000				
Итого по ГРБС	УОМЗ	15 861,545	15 861,545	15 861,545	3 130,201	3 130,201	19.73	19.73	19.73	100.00
Федеральный бюджет		0,000	0,000	0,000	0,000	0,000				
Краевой бюджет		0,000	0,000	0,000	0,000	0,000				
Местный бюджет		15 861,545	15 861,545	15 861,545	3 130,201	3 130,201	19.73	19.73	19.73	100.00
Внебюджетные средства		0,000	0,000	0,000	0,000	0,000				
В том числе инвестиции ГРБС:		0,000	0,000	0,000	0,000	0,000				
<b>ВСЕГО ПО ПРОГРАММЕ:</b>		<b>308 236,770</b>	<b>308 236,770</b>	<b>308 236,770</b>	<b>25 938,051</b>	<b>25 938,051</b>	<b>8.41</b>	<b>8.41</b>	<b>8.41</b>	<b>100.00</b>
Федеральный бюджет		0,000	0,000	0,000	0,000	0,000				
Краевой бюджет		0,000	0,000	0,000	0,000	0,000				
Местный бюджет		308 236,770	308 236,770	308 236,770	25 938,051	25 938,051	8.41	8.41	8.41	100.00
Внебюджетные средства		0,000	0,000	0,000	0,000	0,000				
В том числе инвестиции программы:		0,000	0,000	0,000	0,000	0,000				
Федеральный бюджет		0,000	0,000	0,000	0,000	0,000	0	0	0	0
Краевой бюджет		0,000	0,000	0,000	0,000	0,000	0	0	0	0
Местный бюджет		0,000	0,000	0,000	0,000	0,000	0	0	0	0
Внебюджетные средства		0,000	0,000	0,000	0,000	0,000	0	0	0	0
<b>11. Муниципальная программа "Совершенствование управления муниципальным имуществом Петропавловск-Камчатского городского округа"</b>										
Подпрограмма "Управление и"		128 110,058	153 117,768	152 966,830	14 032,695	14 032,695	10.95	9.16	9.17	100.00
Федеральный бюджет		0,000	0,000	0,000	0,000	0,000				
Краевой бюджет		0,000	0,000	0,000	0,000	0,000				
Местный бюджет		128 110,058	153 117,768	152 966,830	14 032,695	14 032,695	10.95	9.16	9.17	100.00
Внебюджетные средства		0,000	0,000	0,000	0,000	0,000				



	В том числе инвестиции подпрограммы:		0,000	0,000	0,000	0,000	0,000					
	Итого по ГРБС		18 820,240	43 908,851	43 829,912	3 889,074	3 889,074	20,66	8,86	8,87	100,00	
	Федеральный бюджет	УЭРНО	0,000	0,000	0,000	0,000	0,000					
	Краевой бюджет		0,000	0,000	0,000	0,000	0,000					
	Местный бюджет		18 820,240	43 908,851	43 829,912	3 889,074	3 889,074	20,66	8,86	8,87	100,00	
	Внебюджетные средства		0,000	0,000	0,000	0,000	0,000					
	В том числе инвестиции ГРБС:		0,000	0,000	0,000	0,000	0,000					
	Итого по ГРБС	ЖК	109 289,818	109 208,918	109 136,918	10 143,621	10 143,621	9,28	9,29	9,29	100,00	
	Федеральный бюджет		0,000	0,000	0,000	0,000	0,000					
	Краевой бюджет		0,000	0,000	0,000	0,000	0,000					
	Местный бюджет		109 289,818	109 208,918	109 136,918	10 143,621	10 143,621	9,28	9,29	9,29	100,00	
	Внебюджетные средства		0,000	0,000	0,000	0,000	0,000					
	В том числе инвестиции ГРБС:		0,000	0,000	0,000	0,000	0,000					
	Подпрограмма "«Управление и		26 031,591	30 836,180	30 836,180	0,000	0,000	0,00	0,00	0,00		
	Федеральный бюджет		456,820	0,000	0,000	0,000	0,000	0,00				
	Краевой бюджет		730,800	12 000,000	12 000,000	0,000	0,000	0,00	0,00	0,00		
	Местный бюджет		24 843,971	18 836,180	18 836,180	0,000	0,000	0,00	0,00	0,00		
	Внебюджетные средства		0,000	0,000	0,000	0,000	0,000					
	В том числе инвестиции подпрограммы:		0,000	3 907,392	3 907,392	0,000	0,000		0,00	0,00		
	Федеральный бюджет		0,000	0,000	0,000	0,000	0,000	0	0	0	0	
	Краевой бюджет		0,000	0,000	0,000	0,000	0,000	0	0	0	0	
	Местный бюджет		0,000	3 907,392	3 907,392	0,000	0,000	0	0,00	0,00	0	
	Внебюджетные средства		0,000	0,000	0,000	0,000	0,000	0	0	0	0	
	Итого по ГРБС	УАГИЗО	26 031,591	30 836,180	30 836,180	0,000	0,000	0,00	0,00	0,00		
	Федеральный бюджет		456,820	0,000	0,000	0,000	0,000					
	Краевой бюджет		730,800	12 000,000	12 000,000	0,000	0,000	0,00	0,00	0,00		
	Местный бюджет		24 843,971	18 836,180	18 836,180	0,000	0,000	0,00	0,00	0,00		
	Внебюджетные средства		0,000	0,000	0,000	0,000	0,000					
	В том числе инвестиции ГРБС:		0,000	3 907,392	3 907,392	0,000	0,000		0,00	0,00		
	Федеральный бюджет		0,000	0,000	0,000	0,000	0,000	0	0	0	0	
	Краевой бюджет		0,000	0,000	0,000	0,000	0,000	0	0	0	0	
	Местный бюджет		0,000	3 907,392	3 907,392	0,000	0,000	0	0,00	0,00	0	
	Внебюджетные средства		0,000	0,000	0,000	0,000	0,000	0	0	0	0	
	Подпрограмма "«Обеспечение реализации		60 394,903	61 302,979	61 381,917	12 737,728	12 358,249	20,46	20,16	20,13	97,02	
	Федеральный бюджет		0,000	0,000	0,000	0,000	0,000					
	Краевой бюджет		0,000	0,000	0,000	0,000	0,000					
	Местный бюджет		60 394,903	61 302,979	61 381,917	12 737,728	12 358,249	20,46	20,16	20,13	97,02	
	Внебюджетные средства		0,000	0,000	0,000	0,000	0,000					
	В том числе инвестиции подпрограммы:		0,000	817,026	817,026	817,026	817,026		100,00	100,00	100,00	
	Федеральный бюджет		0,000	0,000	0,000	0,000	0,000	0	0	0	0	
	Краевой бюджет		0,000	0,000	0,000	0,000	0,000	0	0	0	0	
	Местный бюджет		0,000	817,026	817,026	817,026	817,026	0	100,00	100,00	100,00	
	Внебюджетные средства		0,000	0,000	0,000	0,000	0,000	0	0	0	0	
	Итого по ГРБС	УЭРНО	60 394,903	61 302,979	61 381,917	12 737,728	12 358,249	20,46	20,16	20,13	97,02	
	Федеральный бюджет		0,000	0,000	0,000	0,000	0,000					
	Краевой бюджет		0,000	0,000	0,000	0,000	0,000					
	Местный бюджет		60 394,903	61 302,979	61 381,917	12 737,728	12 358,249	20,46	20,16	20,13	97,02	
	Внебюджетные средства		0,000	0,000	0,000	0,000	0,000					
	В том числе инвестиции ГРБС:		0,000	817,026	817,026	817,026	817,026		100,00	100,00	100,00	
	Федеральный бюджет		0,000	0,000	0,000	0,000	0,000	0	0	0	0	
	Краевой бюджет		0,000	0,000	0,000	0,000	0,000	0	0	0	0	
	Местный бюджет		0,000	817,026	817,026	817,026	817,026	0	100,00	100,00	100,00	
	Внебюджетные средства		0,000	0,000	0,000	0,000	0,000	0	0	0	0	
	ВСЕГО ПО ПРОГРАММЕ:		214 536,551	245 256,928	245 184,928	26 770,423	26 390,944	12,30	10,76	10,76	98,58	
	Федеральный бюджет		456,820	0,000	0,000	0,000	0,000	0,00				
	Краевой бюджет		730,800	12 000,000	12 000,000	0,000	0,000	0,00	0,00	0,00		
	Местный бюджет		213 348,931	233 256,928	233 184,928	26 770,423	26 390,944	12,37	11,31	11,32	98,58	
	Внебюджетные средства		0,000	0,000	0,000	0,000	0,000					
	В том числе инвестиции программы:		0,000	4 724,418	4 724,418	817,026	817,026		17,29	17,29	100,00	
	Федеральный бюджет		0,000	0,000	0,000	0,000	0,000	0	0	0	0	
	Краевой бюджет		0,000	0,000	0,000	0,000	0,000	0	0	0	0	
	Местный бюджет		0,000	4 724,418	4 724,418	817,026	817,026	0	17,29	17,29	100,00	
	Внебюджетные средства		0,000	0,000	0,000	0,000	0,000	0	0	0	0	
	<b>12. Муниципальная программа "«Формирование современной городской среды в Петропавловск-Камчатском городском округе на 2018 - 2022 годы»"</b>											
	Подпрограмма "«Благоустройство		28 789,849	75 332,716	75 332,716	0,000	0,000	0,00	0,00	0,00		
	Федеральный бюджет		0,000	46 542,867	46 542,867	0,000	0,000		0,00	0,00		
	Краевой бюджет		6 491,541	6 491,541	6 491,541	0,000	0,000	0,00	0,00	0,00		
	Местный бюджет		22 298,308	22 298,308	22 298,308	0,000	0,000	0,00	0,00	0,00		
	Внебюджетные средства		0,000	0,000	0,000	0,000	0,000					
	В том числе инвестиции подпрограммы:		0,000	0,000	0,000	0,000	0,000					
	Итого по ГРБС	УДХТНБ	13 459,283	31 746,514	31 746,514	0,000	0,000	0,00	0,00	0,00		
	Федеральный бюджет		0,000	18 287,231	18 287,231	0,000	0,000					
	Краевой бюджет		5 382,736	5 382,736	5 382,736	0,000	0,000	0,00	0,00	0,00		
	Местный бюджет		8 076,547	8 076,547	8 076,547	0,000	0,000	0,00	0,00	0,00		
	Внебюджетные средства		0,000	0,000	0,000	0,000	0,000					
	В том числе инвестиции ГРБС:		0,000	0,000	0,000	0,000	0,000					
	Итого по ГРБС	ЖК	15 330,566	43 586,202	43 586,202	0,000	0,000	0,00	0,00	0,00		
	Федеральный бюджет		0,000	28 255,637	28 255,637	0,000	0,000					
	Краевой бюджет		1 108,805	1 108,805	1 108,805	0,000	0,000	0,00	0,00	0,00		
	Местный бюджет		14 221,761	14 221,761	14 221,761	0,000	0,000	0,00	0,00	0,00		
	Внебюджетные средства		0,000	0,000	0,000	0,000	0,000					
	В том числе инвестиции ГРБС:		0,000	0,000	0,000	0,000	0,000					
	Подпрограмма "«Комплексное		1 525 953,189	1 798 936,659	1 804 952,463	368 611,882	366 941,685	24,05	20,40	20,33	99,55	
	Федеральный бюджет		0,000	0,000	0,000	0,000	0,000					
	Краевой бюджет		105 797,752	335 797,752	334 855,152	0,000	0,000	0,00	0,00	0,00		
	Местный бюджет		1 420 155,437	1 463 138,907	1 470 097,311	368 611,882	366 941,685	25,84	25,08	24,96	99,55	
	Внебюджетные средства		0,000	0,000	0,000	0,000	0,000					
	В том числе инвестиции подпрограммы:		20 451,786	20 451,786	20 451,786	0,000	0,000	0,00	0,00	0,00		
	Федеральный бюджет		0,000	0,000	0,000	0,000	0,000	0	0	0	0	
	Краевой бюджет		0,000	0,000	0,000	0,000	0,000	0	0	0	0	
	Местный бюджет		20 451,786	20 451,786	20 451,786	0,000	0,000	0,00	0,00	0,00	0	

Внебюджетные средства		0,000	0,000	0,000	0,000	0,000	0	0	0	0
<b>Итого по ГРБС</b>		<b>1 522 453,189</b>	<b>1 795 436,659</b>	<b>1 801 452,463</b>	<b>368 611,882</b>	<b>366 941,685</b>	<b>24,10</b>	<b>20,44</b>	<b>20,37</b>	<b>99,55</b>
Федеральный бюджет	УДХТИБ	0,000	0,000	0,000	0,000	0,000				
Краевой бюджет		105 797,752	335 797,752	334 855,152	0,000	0,000	0,00	0,00	0,00	
Местный бюджет		1 416 655,437	1 459 638,907	1 466 597,311	368 611,882	366 941,685	25,90	25,14	25,02	99,55
Внебюджетные средства		0,000	0,000	0,000	0,000	0,000				
В том числе инвестиции ГРБС:		20 451,786	20 451,786	20 451,786	0,000	0,000	0,00	0,00	0,00	
Федеральный бюджет		0,000	0,000	0,000	0,000	0,000	0	0	0	0
Краевой бюджет		0,000	0,000	0,000	0,000	0,000	0	0	0	0
Местный бюджет		20 451,786	20 451,786	20 451,786	0,000	0,000	0,00	0,00	0,00	0
Внебюджетные средства		0,000	0,000	0,000	0,000	0,000	0	0	0	0
<b>Итого по ГРБС</b>		<b>3 500,000</b>	<b>3 500,000</b>	<b>3 500,000</b>	<b>0,000</b>	<b>0,000</b>	<b>0,00</b>	<b>0,00</b>	<b>0,00</b>	
Федеральный бюджет	УАГИЗО	0,000	0,000	0,000	0,000	0,000				
Краевой бюджет		0,000	0,000	0,000	0,000	0,000				
Местный бюджет		3 500,000	3 500,000	3 500,000	0,000	0,000	0,00	0,00	0,00	
Внебюджетные средства		0,000	0,000	0,000	0,000	0,000				
В том числе инвестиции ГРБС:		0,000	0,000	0,000	0,000	0,000				
<b>Подпрограмма "«Обеспечение реализации</b>		<b>58 108,862</b>	<b>58 108,862</b>	<b>55 108,862</b>	<b>8 710,111</b>	<b>7 986,013</b>	<b>13,74</b>	<b>13,74</b>	<b>14,49</b>	<b>91,69</b>
Федеральный бюджет		0,000	0,000	0,000	0,000	0,000				
Краевой бюджет		22 710,200	22 710,200	19 710,200	959,795	959,795	4,23	4,23	4,87	100,00
Местный бюджет		35 398,662	35 398,662	35 398,662	7 750,316	7 026,218	19,85	19,85	19,85	90,66
Внебюджетные средства		0,000	0,000	0,000	0,000	0,000				
В том числе инвестиции подпрограммы:		0,000	0,000	0,000	0,000	0,000				
<b>Итого по ГРБС</b>		<b>58 108,862</b>	<b>58 108,862</b>	<b>55 108,862</b>	<b>8 710,111</b>	<b>7 986,013</b>	<b>13,74</b>	<b>13,74</b>	<b>14,49</b>	<b>91,69</b>
Федеральный бюджет	УДХТИБ	0,000	0,000	0,000	0,000	0,000				
Краевой бюджет		22 710,200	22 710,200	19 710,200	959,795	959,795	4,23	4,23	4,87	100,00
Местный бюджет		35 398,662	35 398,662	35 398,662	7 750,316	7 026,218	19,85	19,85	19,85	90,66
Внебюджетные средства		0,000	0,000	0,000	0,000	0,000				
В том числе инвестиции ГРБС:		0,000	0,000	0,000	0,000	0,000				
<b>ВСЕГО ПО ПРОГРАММЕ:</b>		<b>1 612 851,900</b>	<b>1 932 378,237</b>	<b>1 935 394,041</b>	<b>377 321,993</b>	<b>374 927,697</b>	<b>23,25</b>	<b>19,40</b>	<b>19,37</b>	<b>99,37</b>
Федеральный бюджет		0,000	46 542,867	46 542,867	0,000	0,000		0,00	0,00	
Краевой бюджет		134 999,493	364 999,493	361 056,893	959,795	959,795	0,71	0,26	0,27	100,00
Местный бюджет		1 477 852,407	1 520 835,877	1 527 794,281	376 362,198	373 967,902	25,30	24,59	24,48	99,36
Внебюджетные средства		0,000	0,000	0,000	0,000	0,000				
В том числе инвестиции программы:		20 451,786	20 451,786	20 451,786	0,000	0,000	0,00	0,00	0,00	
Федеральный бюджет		0,000	0,000	0,000	0,000	0,000	0	0	0	0
Краевой бюджет		0,000	0,000	0,000	0,000	0,000	0	0	0	0
Местный бюджет		20 451,786	20 451,786	20 451,786	0,000	0,000	0,00	0,00	0,00	0
Внебюджетные средства		0,000	0,000	0,000	0,000	0,000	0	0	0	0
<b>ИТОГО ПО ПРОГРАММАМ</b>										
<b>Итого по программам:</b>		<b>12 726 229,063</b>	<b>13 356 821,706</b>	<b>13 397 129,304</b>	<b>2 857 958,311</b>	<b>2 647 350,688</b>	<b>20,80</b>	<b>19,82</b>	<b>19,76</b>	<b>92,63</b>
Федеральный бюджет		577 487,034	723 804,711	726 506,651	57 082,176	57 082,176	9,88	7,89	7,86	100,00
Краевой бюджет		6 377 568,185	6 718 013,665	6 755 619,324	1 400 917,379	1 207 417,435	18,93	17,97	17,87	86,19
Местный бюджет		5 771 163,189	5 915 003,330	5 915 003,330	1 399 958,756	1 382 851,078	23,96	23,38	23,38	98,78
Внебюджетные средства		0,000	0,000	0,000	0,000	0,000				
В том числе инвестиции:		839 805,796	982 004,698	982 004,698	41 780,274	41 780,274	4,97	4,25	4,25	100,00
Федеральный бюджет		207 124,080	306 555,710	306 555,710	27 113,147	27 113,147	13,09	8,84	8,84	100,00
Краевой бюджет		443 106,910	484 625,685	484 625,685	11 277,186	11 277,186	2,55	2,33	2,33	100,00
Местный бюджет		189 574,806	190 823,303	190 823,303	3 389,941	3 389,941	1,79	1,78	1,78	100,00
Внебюджетные средства		0,000	0,000	0,000	0,000	0,000	0	0	0	0

**Отчет об исполнении инвестиционных мероприятий муниципальных программ Петропавловск-Камчатского городского округа по состоянию на 31.03.2019, тыс. рублей**

№ п/п	Наименование программы/подпрограммы	ГРБС	Предусмотрено паспортом МП на 2019 год	Годовой объем ассигнований, утвержденный бюджетом	Годовой объем ассигнований по бюджетной росписи на 31.03.2019	Открытое финансирование на 31.03.2019	Освоено ГРБС на 31.03.2019	% исполнения к программе	% исполнения к бюджету	% исполнения к росписи	% исполнения к открытому финансированию
1	2	3	4	5	6	7	8	9	10	11	12
<b>1. Муниципальная программа ""Развитие образования и социальная поддержка граждан в Петропавловск-Камчатском городском округе""</b>											
	<b>ОСНОВНОЕ МЕРОПРИЯТИЕ</b> Осуществление капитальных вложений в объекты нежилого фонда (в том числе муниципальный и иных форм собственности)		16 882,117	0,000	0,000	0,000	0,000	0,00			
	Федеральный бюджет		0,000	0,000	0,000	0,000	0,000				
	Краевой бюджет		0,000	0,000	0,000	0,000	0,000				
	Местный бюджет		16 882,117	0,000	0,000	0,000	0,000	0,00			
	Внебюджет		0,000	0,000	0,000	0,000	0,000				
	<b>ДОЧЕРНЕЕ МЕРОПРИЯТИЕ</b> Строительство здания начальной общеобразовательной школы по проспекту Рыбаков в г. Петропавловск-Камчатский (в том числе проектные работы)		700,000	0,000	0,000	0,000	0,000	0,00			
	Федеральный бюджет		0,000	0,000	0,000	0,000	0,000				
	Краевой бюджет		0,000	0,000	0,000	0,000	0,000				
	Местный бюджет		700,000	0,000	0,000	0,000	0,000	0,00			
	Внебюджет		0,000	0,000	0,000	0,000	0,000				
	<b>ДОЧЕРНЕЕ МЕРОПРИЯТИЕ</b> Строительство здания учебного корпуса МБОУ "Средняя школа № 40 по ул. Вольского микрорайона "Северо-Восток" в г. Петропавловск-Камчатском (в том числе проектные работы и государственная экспертиза проектной документации)		16 182,117	0,000	0,000	0,000	0,000	0,00			
	Федеральный бюджет		0,000	0,000	0,000	0,000	0,000				
	Краевой бюджет		0,000	0,000	0,000	0,000	0,000				
	Местный бюджет		16 182,117	0,000	0,000	0,000	0,000	0,00			
	Внебюджет		0,000	0,000	0,000	0,000	0,000				
	<b>ОСНОВНОЕ МЕРОПРИЯТИЕ</b> <b>МЕРОПРИЯТИЕ, НЕ ВОШЕДШЕЕ В УТВЕРЖДЕННЫЙ ПРОЕКТ МП</b>		0,000	16 882,117	16 882,117	0,000	0,000	0,00	0,00		
	Федеральный бюджет		0,000	0,000	0,000	0,000	0,000				
	Краевой бюджет		0,000	0,000	0,000	0,000	0,000				
	Местный бюджет		0,000	16 882,117	16 882,117	0,000	0,000	0,00	0,00		
	Внебюджет		0,000	0,000	0,000	0,000	0,000				
	<b>ОСНОВНОЕ МЕРОПРИЯТИЕ</b> Осуществление капитальных вложений в объекты нежилого фонда (в том числе муниципальной и иных форм собственности)		7 543,078	0,000	0,000	0,000	0,000	0,00			
	Федеральный бюджет		0,000	0,000	0,000	0,000	0,000				
	Краевой бюджет		0,000	0,000	0,000	0,000	0,000				
	Местный бюджет		7 543,078	0,000	0,000	0,000	0,000	0,00			
	Внебюджет		0,000	0,000	0,000	0,000	0,000				
	<b>ДОЧЕРНЕЕ МЕРОПРИЯТИЕ</b> Строительство детского сада по ул. Арсеньева, г. Петропавловск-Камчатский (в том числе проектные работы)		599,021	0,000	0,000	0,000	0,000	0,00			
	Федеральный бюджет		0,000	0,000	0,000	0,000	0,000				
	Краевой бюджет		0,000	0,000	0,000	0,000	0,000				
	Местный бюджет		599,021	0,000	0,000	0,000	0,000	0,00			
	Внебюджет		0,000	0,000	0,000	0,000	0,000				
	<b>ДОЧЕРНЕЕ МЕРОПРИЯТИЕ</b> Приобретение помещений для реализации программ дошкольного образования в г. Петропавловск-Камчатский		429,648	0,000	0,000	0,000	0,000	0,00			
	Федеральный бюджет		0,000	0,000	0,000	0,000	0,000				
	Краевой бюджет		0,000	0,000	0,000	0,000	0,000				
	Местный бюджет		429,648	0,000	0,000	0,000	0,000	0,00			
	Внебюджет		0,000	0,000	0,000	0,000	0,000				

<b>ДОЧЕРНЕЕ МЕРОПРИЯТИЕ</b> <i>Строительство здания детского сада №72 по ул. Вилюйской, 60 в г. Петропавловске-Камчатском (в том числе проектные и изыскательские работы)</i>		6 514,409	0,000	0,000	0,000	0,000	0,000				
Федеральный бюджет		0,000	0,000	0,000	0,000	0,000	0,000				
Краевой бюджет		0,000	0,000	0,000	0,000	0,000	0,000				
Местный бюджет		6 514,409	0,000	0,000	0,000	0,000	0,000				
Внебюджет		0,000	0,000	0,000	0,000	0,000	0,000				
<b>ОСНОВНОЕ МЕРОПРИЯТИЕ</b> <b>Региональный проект «Содействие занятости женщин-создание условий дошкольного образования детей в возрасте до трех лет»</b>		316 427,266	0,000	0,000	0,000	0,000	0,000	0,000			
Федеральный бюджет		197 522,380	0,000	0,000	0,000	0,000	0,000	0,000			
Краевой бюджет		117 322,750	0,000	0,000	0,000	0,000	0,000	0,000			
Местный бюджет		1 582,136	0,000	0,000	0,000	0,000	0,000	0,000			
Внебюджет		0,000	0,000	0,000	0,000	0,000	0,000	0,000			
<b>ДОЧЕРНЕЕ МЕРОПРИЯТИЕ</b> <i>Строительство детского сада по ул. Арсеньева, г. Петропавловск-Камчатский (в том числе проектные работы)</i>		316 427,266	0,000	0,000	0,000	0,000	0,000	0,000			
Федеральный бюджет		197 522,380	0,000	0,000	0,000	0,000	0,000	0,000			
Краевой бюджет		117 322,750	0,000	0,000	0,000	0,000	0,000	0,000			
Местный бюджет		1 582,136	0,000	0,000	0,000	0,000	0,000	0,000			
Внебюджет		0,000	0,000	0,000	0,000	0,000	0,000	0,000			
<b>ОСНОВНОЕ МЕРОПРИЯТИЕ</b> <b>МЕРОПРИЯТИЕ, НЕ ВОШЕДШЕЕ В УТВЕРЖДЕННЫЙ ПРОЕКТ МП</b>		0,000	425 515,930	425 515,930	28 683,573	28 683,573			6.74	6.74	100.00
Федеральный бюджет		0,000	296 954,010	296 954,010	27 113,147	27 113,147			9.13	9.13	100.00
Краевой бюджет		0,000	124 841,525	124 841,525	1 427,008	1 427,008			1.14	1.14	100.00
Местный бюджет		0,000	3 720,395	3 720,395	143,418	143,418			3.85	3.85	100.00
Внебюджет		0,000	0,000	0,000	0,000	0,000					
<b>ВСЕГО ПО ПРОГРАММЕ:</b>		<b>340 852,462</b>	<b>442 398,047</b>	<b>442 398,047</b>	<b>28 683,573</b>	<b>28 683,573</b>	<b>8.42</b>	<b>6.48</b>	<b>6.48</b>	<b>100.00</b>	
Федеральный бюджет		197 522,380	296 954,010	296 954,010	27 113,147	27 113,147	13.73	9.13	9.13	100.00	
Краевой бюджет		117 322,750	124 841,525	124 841,525	1 427,008	1 427,008	1.22	1.14	1.14	100.00	
Местный бюджет		26 007,332	20 602,512	20 602,512	143,418	143,418	0.55	0.70	0.70	100.00	
Внебюджет		0,000	0,000	0,000	0,000	0,000					
<b>2. Муниципальная программа "«Обеспечение доступным и комфортным жильем жителей Петропавловск-Камчатского городского округа»"</b>											
<b>ОСНОВНОЕ МЕРОПРИЯТИЕ</b> <b>Приобретение объектов недвижимого имущества</b>		66 849,810	0,000	0,000	0,000	0,000	0,000	0,000			
Федеральный бюджет		0,000	0,000	0,000	0,000	0,000	0,000	0,000			
Краевой бюджет		0,000	0,000	0,000	0,000	0,000	0,000	0,000			
Местный бюджет		66 849,810	0,000	0,000	0,000	0,000	0,000	0,000			
Внебюджет		0,000	0,000	0,000	0,000	0,000	0,000	0,000			
<b>ДОЧЕРНЕЕ МЕРОПРИЯТИЕ</b> <i>Приобретение жилых помещений на первичном либо вторичном рынке</i>		66 849,810	0,000	0,000	0,000	0,000	0,000	0,000			
Федеральный бюджет		0,000	0,000	0,000	0,000	0,000	0,000	0,000			
Краевой бюджет		0,000	0,000	0,000	0,000	0,000	0,000	0,000			
Местный бюджет		66 849,810	0,000	0,000	0,000	0,000	0,000	0,000			
Внебюджет		0,000	0,000	0,000	0,000	0,000	0,000	0,000			
<b>ОСНОВНОЕ МЕРОПРИЯТИЕ</b> <b>МЕРОПРИЯТИЕ, НЕ ВОШЕДШЕЕ В УТВЕРЖДЕННЫЙ ПРОЕКТ МП</b>		0,000	66 849,810	66 849,810	0,000	0,000			0.00	0.00	
Федеральный бюджет		0,000	0,000	0,000	0,000	0,000					
Краевой бюджет		0,000	0,000	0,000	0,000	0,000					
Местный бюджет		0,000	66 849,810	66 849,810	0,000	0,000			0.00	0.00	
Внебюджет		0,000	0,000	0,000	0,000	0,000					
<b>ОСНОВНОЕ МЕРОПРИЯТИЕ</b> <b>Приобретение объектов недвижимого имущества</b>		148 026,000	0,000	0,000	0,000	0,000	0,000	0,000			
Федеральный бюджет		9 601,700	0,000	0,000	0,000	0,000	0,000	0,000			
Краевой бюджет		138 424,300	0,000	0,000	0,000	0,000	0,000	0,000			
Местный бюджет		0,000	0,000	0,000	0,000	0,000	0,000	0,000			
Внебюджет		0,000	0,000	0,000	0,000	0,000	0,000	0,000			
<b>ДОЧЕРНЕЕ МЕРОПРИЯТИЕ</b> <i>Обеспечение детей-сирот и детей, оставшихся без попечения родителей, лиц из числа детей-сирот и детей, оставшихся без попечения родителей жилыми помещениями специализированного жилищного фонда по договорам найма специализированных жилых помещений</i>		148 026,000	0,000	0,000	0,000	0,000	0,000	0,000			
Федеральный бюджет		9 601,700	0,000	0,000	0,000	0,000	0,000	0,000			
Краевой бюджет		138 424,300	0,000	0,000	0,000	0,000	0,000	0,000			
Местный бюджет		0,000	0,000	0,000	0,000	0,000	0,000	0,000			

Внебюджет		0,000	0,000	0,000	0,000	0,000				
<b>ОСНОВНОЕ МЕРОПРИЯТИЕ</b> Осуществление капитальных вложений в объекты теплоснабжения и электроснабжения		1 258,684	0,000	0,000	0,000	0,000	0,00			
Федеральный бюджет		0,000	0,000	0,000	0,000	0,000				
Краевой бюджет		0,000	0,000	0,000	0,000	0,000				
Местный бюджет		1 258,684	0,000	0,000	0,000	0,000	0 00			
Внебюджет		0,000	0,000	0,000	0,000	0,000				
<b>ДОЧЕРНЕЕ МЕРОПРИЯТИЕ</b> Строительство канализационной насосной станции № 15 в городе Петропавловске-Камчатском		1 258,684	0,000	0,000	0,000	0,000	0,00			
Федеральный бюджет		0,000	0,000	0,000	0,000	0,000				
Краевой бюджет		0,000	0,000	0,000	0,000	0,000				
Местный бюджет		1 258,684	0,000	0,000	0,000	0,000	0,00			
Внебюджет		0,000	0,000	0,000	0,000	0,000				
<b>ОСНОВНОЕ МЕРОПРИЯТИЕ</b> <b>МЕРОПРИЯТИЕ, НЕ ВОШЕДШЕЕ В УТВЕРЖДЕННЫЙ ПРОЕКТ МП</b>		0,000	149 845,921	149 845,921	0,000	0,000	0,00	0,00		
Федеральный бюджет		0,000	9 601,700	9 601,700	0,000	0,000	0 00	0 00		
Краевой бюджет		0,000	138 424,300	138 424,300	0,000	0,000	0 00	0 00		
Местный бюджет		0,000	1 819,921	1 819,921	0,000	0,000	0 00	0 00		
Внебюджет		0,000	0,000	0,000	0,000	0,000				
<b>ОСНОВНОЕ МЕРОПРИЯТИЕ</b> Осуществление капитальных вложений в жилые здания, помещения, в том числе муниципального жилищного фонда		1 020,443	0,000	0,000	0,000	0,000	0,00			
Федеральный бюджет		0,000	0,000	0,000	0,000	0,000				
Краевой бюджет		0,000	0,000	0,000	0,000	0,000				
Местный бюджет		1 020,443	0,000	0,000	0,000	0,000	0 00			
Внебюджет		0,000	0,000	0,000	0,000	0,000				
<b>ДОЧЕРНЕЕ МЕРОПРИЯТИЕ</b> Сейсмоусиление здания жилого дома № 18 по ул. Обороны 1854 года в г. Петропавловске-Камчатском		1 020,443	0,000	0,000	0,000	0,000	0,00			
Федеральный бюджет		0,000	0,000	0,000	0,000	0,000				
Краевой бюджет		0,000	0,000	0,000	0,000	0,000				
Местный бюджет		1 020,443	0,000	0,000	0,000	0,000	0,00			
Внебюджет		0,000	0,000	0,000	0,000	0,000				
<b>ВСЕГО ПО ПРОГРАММЕ:</b>		217 154,937	216 695,731	216 695,731	0,000	0,000	0,00	0,00	0,00	
Федеральный бюджет		9 601,700	9 601,700	9 601,700	0,000	0,000	0,00	0,00	0,00	
Краевой бюджет		138 424,300	138 424,300	138 424,300	0,000	0,000	0,00	0,00	0,00	
Местный бюджет		69 128,937	68 669,731	68 669,731	0,000	0,000	0,00	0,00	0,00	
Внебюджет		0,000	0,000	0,000	0,000	0,000				
<b>3. Муниципальная программа "«Энергоэффективность, развитие энергетики и коммунального хозяйства, обеспечение жителей Петропавловск-</b>										
<b>ОСНОВНОЕ МЕРОПРИЯТИЕ</b> Осуществление капитальных вложений в объекты теплоснабжения и энергоснабжения		6 384,200	0,000	0,000	0,000	0,000	0,00			
Федеральный бюджет		0,000	0,000	0,000	0,000	0,000				
Краевой бюджет		0,000	0,000	0,000	0,000	0,000				
Местный бюджет		6 384,200	0,000	0,000	0,000	0,000	0 00			
Внебюджет		0,000	0,000	0,000	0,000	0,000				
<b>ДОЧЕРНЕЕ МЕРОПРИЯТИЕ</b> Реконструкция тепловых сетей в рамках перевода жилых домов на централизованное горячее водоснабжение, в том числе проектные работы		6 384,200	0,000	0,000	0,000	0,000	0,00			
Федеральный бюджет		0,000	0,000	0,000	0,000	0,000				
Краевой бюджет		0,000	0,000	0,000	0,000	0,000				
Местный бюджет		6 384,200	0,000	0,000	0,000	0,000	0,00			
Внебюджет		0,000	0,000	0,000	0,000	0,000				
<b>ОСНОВНОЕ МЕРОПРИЯТИЕ</b> <b>МЕРОПРИЯТИЕ, НЕ ВОШЕДШЕЕ В УТВЕРЖДЕННЫЙ ПРОЕКТ МП</b>		0,000	6 384,200	6 384,200	0,000	0,000	0,00	0,00		
Федеральный бюджет		0,000	0,000	0,000	0,000	0,000				
Краевой бюджет		0,000	0,000	0,000	0,000	0,000				
Местный бюджет		0,000	6 384,200	6 384,200	0,000	0,000	0 00	0 00		
Внебюджет		0,000	0,000	0,000	0,000	0,000				
<b>ВСЕГО ПО ПРОГРАММЕ:</b>		6 384,200	6 384,200	6 384,200	0,000	0,000	0,00	0,00	0,00	
Федеральный бюджет		0,000	0,000	0,000	0,000	0,000				
Краевой бюджет		0,000	0,000	0,000	0,000	0,000				
Местный бюджет		6 384,200	6 384,200	6 384,200	0,000	0,000	0,00	0,00	0,00	
Внебюджет		0,000	0,000	0,000	0,000	0,000				
<b>5. Муниципальная программа "«Создание условий для развития культуры, спорта и молодежной политики в Петропавловск-Камчатском городском</b>										

<b>ОСНОВНОЕ МЕРОПРИЯТИЕ</b> Осуществление капитальных вложений в объекты нежилого фонда (в том числе муниципальной и иных форм собственности)		58 834,370	0,000	0,000	0,000	0,000	0,000				
Федеральный бюджет		0,000	0,000	0,000	0,000	0,000	0,000				
Краевой бюджет		51 067,370	0,000	0,000	0,000	0,000	0,000	0 00			
Местный бюджет		7 767,000	0,000	0,000	0,000	0,000	0,000	0 00			
Внебюджет		0,000	0,000	0,000	0,000	0,000	0,000				
<b>ДОЧЕРНЕЕ МЕРОПРИЯТИЕ</b> Реконструкция здания МАУК «Городской дом культуры «СРВ»		52 474,189	0,000	0,000	0,000	0,000	0,000	0,000			
Федеральный бюджет		0,000	0,000	0,000	0,000	0,000	0,000				
Краевой бюджет		51 067,370	0,000	0,000	0,000	0,000	0,000	0,000			
Местный бюджет		1 406,819	0,000	0,000	0,000	0,000	0,000	0,000			
Внебюджет		0,000	0,000	0,000	0,000	0,000	0,000				
<b>ДОЧЕРНЕЕ МЕРОПРИЯТИЕ</b> Реконструкция объекта культурного наследия (памятник истории и культуры) народов Российской Федерации регионального значения «Дом № 4 по улице Красинцев – «Дом купца Подпругина» по адресу: г. Петропавловск-Камчатский, ул. Красинцев, д. 4		6 360,181	0,000	0,000	0,000	0,000	0,000	0,000			
Федеральный бюджет		0,000	0,000	0,000	0,000	0,000	0,000				
Краевой бюджет		0,000	0,000	0,000	0,000	0,000	0,000				
Местный бюджет		6 360,181	0,000	0,000	0,000	0,000	0,000	0,000			
Внебюджет		0,000	0,000	0,000	0,000	0,000	0,000				
<b>ОСНОВНОЕ МЕРОПРИЯТИЕ</b> <b>МЕРОПРИЯТИЕ, НЕ ВОШЕДШЕЕ В УТВЕРЖДЕННЫЙ ПРОЕКТ МП</b>		0,000	61 109,796	61 109,796	9 949,675	9 949,675		16.28	16.28	100.00	
Федеральный бюджет		0,000	0,000	0,000	0,000	0,000					
Краевой бюджет		0,000	51 067,370	51 067,370	9 850,178	9 850,178		19 29	19 29	100 00	
Местный бюджет		0,000	10 042,426	10 042,426	99,497	99,497		0 99	0 99	100 00	
Внебюджет		0,000	0,000	0,000	0,000	0,000					
<b>ВСЕГО ПО ПРОГРАММЕ:</b>		<b>58 834,370</b>	<b>61 109,796</b>	<b>61 109,796</b>	<b>9 949,675</b>	<b>9 949,675</b>		<b>16.91</b>	<b>16.28</b>	<b>16.28</b>	<b>100.00</b>
Федеральный бюджет		0,000	0,000	0,000	0,000	0,000					
Краевой бюджет		51 067,370	51 067,370	51 067,370	9 850,178	9 850,178		19.29	19.29	19.29	100.00
Местный бюджет		7 767,000	10 042,426	10 042,426	99,497	99,497		1.28	0.99	0.99	100.00
Внебюджет		0,000	0,000	0,000	0,000	0,000					
<b>6. Муниципальная программа "«Развитие транспортной системы Петропавловск-Камчатского городского округа»"</b>											
<b>ОСНОВНОЕ МЕРОПРИЯТИЕ</b> Осуществление капитальных вложений в автомобильные дороги и объекты капитального строительства в целях осуществления дорожной деятельности		193 798,041	0,000	0,000	0,000	0,000	0,000	0,000			
Федеральный бюджет		0,000	0,000	0,000	0,000	0,000	0,000				
Краевой бюджет		136 292,490	0,000	0,000	0,000	0,000	0,000	0 00			
Местный бюджет		57 505,551	0,000	0,000	0,000	0,000	0,000	0 00			
Внебюджет		0,000	0,000	0,000	0,000	0,000	0,000				
<b>ДОЧЕРНЕЕ МЕРОПРИЯТИЕ</b> Строительство автомобильной дороги по ул. Ларина с устройством транспортной развязки и водопропускными сооружениями (от остановки "Кольцо по улице Ларина" до пересечения с магистральной улицей в районе перспективной застройки) в г. Петропавловске-Камчатском		81 026,416	0,000	0,000	0,000	0,000	0,000	0,000			
Федеральный бюджет		0,000	0,000	0,000	0,000	0,000	0,000				
Краевой бюджет		72 424,620	0,000	0,000	0,000	0,000	0,000	0,000			
Местный бюджет		8 601,796	0,000	0,000	0,000	0,000	0,000	0,000			
Внебюджет		0,000	0,000	0,000	0,000	0,000	0,000				
<b>ДОЧЕРНЕЕ МЕРОПРИЯТИЕ</b> Строительство магистрали общегородского значения от поста ГАИ до улицы Академика Королева с развязкой в микрорайоне Северо-Восток в г. Петропавловске-Камчатском (участок дороги от ул. Ларина до ул. Академика Королева)		50 014,227	0,000	0,000	0,000	0,000	0,000	0,000			
Федеральный бюджет		0,000	0,000	0,000	0,000	0,000	0,000				
Краевой бюджет		43 867,870	0,000	0,000	0,000	0,000	0,000	0,000			
Местный бюджет		6 146,357	0,000	0,000	0,000	0,000	0,000	0,000			
Внебюджет		0,000	0,000	0,000	0,000	0,000	0,000				

ДОЧЕРНЕЕ МЕРОПРИЯТИЕ Строительство объездной дороги от Петропавловского шоссе до жилого района "Северо-Восток", 1 этап - от Петропавловского шоссе до ул. Солнечной в г. Петропавловске-Камчатском		48 658,334	0,000	0,000	0,000	0,000	0,000	0,00			
Федеральный бюджет		0,000	0,000	0,000	0,000	0,000	0,000				
Краевой бюджет		20 000,000	0,000	0,000	0,000	0,000	0,000	0,00			
Местный бюджет		28 658,334	0,000	0,000	0,000	0,000	0,000	0,00			
Внебюджет		0,000	0,000	0,000	0,000	0,000	0,000				
ДОЧЕРНЕЕ МЕРОПРИЯТИЕ Дорога местного значения от ул. Приморской до территории ООО "Свободный порт Камчатка" (в том числе проектно-изыскательские работы)		14 099,063	0,000	0,000	0,000	0,000	0,000	0,00			
Федеральный бюджет		0,000	0,000	0,000	0,000	0,000	0,000				
Краевой бюджет		0,000	0,000	0,000	0,000	0,000	0,000				
Местный бюджет		14 099,063	0,000	0,000	0,000	0,000	0,000	0,00			
Внебюджет		0,000	0,000	0,000	0,000	0,000	0,000				
ОСНОВНОЕ МЕРОПРИЯТИЕ Исполнение судебных актов по обращению взыскания на средства бюджета Петропавловск-Камчатского городского округа (в том числе мировых соглашений)		2 330,000	0,000	0,000	0,000	0,000	0,000	0,00			
Федеральный бюджет		0,000	0,000	0,000	0,000	0,000	0,000				
Краевой бюджет		0,000	0,000	0,000	0,000	0,000	0,000				
Местный бюджет		2 330,000	0,000	0,000	0,000	0,000	0,000	0,00			
Внебюджет		0,000	0,000	0,000	0,000	0,000	0,000				
ДОЧЕРНЕЕ МЕРОПРИЯТИЕ Исполнение судебных актов по обращению взыскания на средства бюджета Петропавловск-Камчатского городского округа (в том числе мировых соглашений)		2 330,000	0,000	0,000	0,000	0,000	0,000	0,00			
Федеральный бюджет		0,000	0,000	0,000	0,000	0,000	0,000				
Краевой бюджет		0,000	0,000	0,000	0,000	0,000	0,000				
Местный бюджет		2 330,000	0,000	0,000	0,000	0,000	0,000	0,00			
Внебюджет		0,000	0,000	0,000	0,000	0,000	0,000				
ОСНОВНОЕ МЕРОПРИЯТИЕ МЕРОПРИЯТИЕ, НЕ ВОШЕДШЕЕ В УТВЕРЖДЕННЫЙ ПРОЕКТ МП		0,000	230 240,720	230 240,720	2 330,000	2 330,000		1.01	1.01	100.00	
Федеральный бюджет		0,000	0,000	0,000	0,000	0,000					
Краевой бюджет		0,000	170 292,490	170 292,490	0,000	0,000		0,00	0,00		
Местный бюджет		0,000	59 948,230	59 948,230	2 330,000	2 330,000		3,89	3,89	100,00	
Внебюджет		0,000	0,000	0,000	0,000	0,000					
<b>ВСЕГО ПО ПРОГРАММЕ:</b>		<b>196 128,041</b>	<b>230 240,720</b>	<b>230 240,720</b>	<b>2 330,000</b>	<b>2 330,000</b>		<b>1.19</b>	<b>1.01</b>	<b>1.01</b>	<b>100.00</b>
Федеральный бюджет		0,000	0,000	0,000	0,000	0,000					
Краевой бюджет		136 292,490	170 292,490	170 292,490	0,000	0,000		0,00	0,00	0,00	
Местный бюджет		59 835,551	59 948,230	59 948,230	2 330,000	2 330,000		3,89	3,89	3,89	100,00
Внебюджет		0,000	0,000	0,000	0,000	0,000					
<b>11. Муниципальная программа "«Совершенствование управления муниципальным имуществом Петропавловск-Камчатского городского округа»"</b>											
ОСНОВНОЕ МЕРОПРИЯТИЕ МЕРОПРИЯТИЕ, НЕ ВОШЕДШЕЕ В УТВЕРЖДЕННЫЙ ПРОЕКТ МП		0,000	3 907,392	3 907,392	0,000	0,000		0,00	0,00		
Федеральный бюджет		0,000	0,000	0,000	0,000	0,000					
Краевой бюджет		0,000	0,000	0,000	0,000	0,000					
Местный бюджет		0,000	3 907,392	3 907,392	0,000	0,000		0,00	0,00		
Внебюджет		0,000	0,000	0,000	0,000	0,000					
ОСНОВНОЕ МЕРОПРИЯТИЕ МЕРОПРИЯТИЕ, НЕ ВОШЕДШЕЕ В УТВЕРЖДЕННЫЙ ПРОЕКТ МП		0,000	817,026	817,026	817,026	817,026		100,00	100,00	100,00	
Федеральный бюджет		0,000	0,000	0,000	0,000	0,000					
Краевой бюджет		0,000	0,000	0,000	0,000	0,000					
Местный бюджет		0,000	817,026	817,026	817,026	817,026		100,00	100,00	100,00	
Внебюджет		0,000	0,000	0,000	0,000	0,000					
<b>ВСЕГО ПО ПРОГРАММЕ:</b>		<b>0,000</b>	<b>4 724,418</b>	<b>4 724,418</b>	<b>817,026</b>	<b>817,026</b>		<b>17,29</b>	<b>17,29</b>	<b>100,00</b>	
Федеральный бюджет		0,000	0,000	0,000	0,000	0,000					
Краевой бюджет		0,000	0,000	0,000	0,000	0,000					
Местный бюджет		0,000	4 724,418	4 724,418	817,026	817,026		17,29	17,29	100,00	
Внебюджет		0,000	0,000	0,000	0,000	0,000					
<b>12. Муниципальная программа "«Формирование современной городской среды в Петропавловск-Камчатском городском округе на 2018 - 2022 годы»"</b>											
ОСНОВНОЕ МЕРОПРИЯТИЕ Осуществление капитальных вложений в объекты нежилого фонда (в том числе муниципальной и иных форм собственности)		20 451,786	0,000	0,000	0,000	0,000	0,00				

Федеральный бюджет		0,000	0,000	0,000	0,000	0,000				
Краевой бюджет		0,000	0,000	0,000	0,000	0,000				
Местный бюджет		20 451,786	0,000	0,000	0,000	0,000	0 00			
Внебюджет		0,000	0,000	0,000	0,000	0,000				
<b>ДОЧЕРНЕЕ МЕРОПРИЯТИЕ</b> <i>Обустройство мест захоронения в восточной части г. Петропавловска-Камчатского</i>		20 451,786	0,000	0,000	0,000	0,000	0,00			
Федеральный бюджет		0,000	0,000	0,000	0,000	0,000				
Краевой бюджет		0,000	0,000	0,000	0,000	0,000				
Местный бюджет		20 451,786	0,000	0,000	0,000	0,000	0,00			
Внебюджет		0,000	0,000	0,000	0,000	0,000				
<b>ОСНОВНОЕ МЕРОПРИЯТИЕ</b> <b>МЕРОПРИЯТИЕ, НЕ ВОШЕДШЕЕ В УТВЕРЖДЕННЫЙ ПРОЕКТ МП</b>		0,000	20 451,786	20 451,786	0,000	0,000		0,00	0,00	
Федеральный бюджет		0,000	0,000	0,000	0,000	0,000				
Краевой бюджет		0,000	0,000	0,000	0,000	0,000				
Местный бюджет		0,000	20 451,786	20 451,786	0,000	0,000		0 00	0 00	
Внебюджет		0,000	0,000	0,000	0,000	0,000				
<b>ВСЕГО ПО ПРОГРАММЕ:</b>		20 451,786	20 451,786	20 451,786	0,000	0,000	0,00	0,00	0,00	
Федеральный бюджет		0,000	0,000	0,000	0,000	0,000				
Краевой бюджет		0,000	0,000	0,000	0,000	0,000				
Местный бюджет		20 451,786	20 451,786	20 451,786	0,000	0,000	0,00	0,00	0,00	
Внебюджет		0,000	0,000	0,000	0,000	0,000				
<b>ИТОГО ПО ПРОГРАММАМ</b>										
<b>ВСЕГО:</b>		839 805,796	982 004,698	982 004,698	41 780,274	41 780,274	4,97	4,25	4,25	100,00
Федеральный бюджет		207 124,080	306 555,710	306 555,710	27 113,147	27 113,147	13,09	8,84	8,84	100,00
Краевой бюджет		443 106,910	484 625,685	484 625,685	11 277,186	11 277,186	2,55	2,33	2,33	100,00
Местный бюджет		189 574,806	190 823,303	190 823,303	3 389,941	3 389,941	1,79	1,78	1,78	100,00
Внебюджет		0,000	0,000	0,000	0,000	0,000				



Отчет об исполнении муниципальных программ Петропавловск - Камчатского городского округа по состоянию на 31.03.2019 год, тыс. рублей в разрезе главных распорядителей средств

ГРБС	Источник	Предусмотрено паспортом МП на 2019 год	Годовой объем ассигнований, утверждённый бюджетом	Годовой объем ассигнований по бюджетной росписи на 31.03.2019	Освоено ГРБС на 31.03.2019	% исполнения к программе	% исполнения к бюджету	% исполнения к росписи
1	2	3	4	5	6	7	8	9
УФ 900	Федеральный бюджет	0,000	0,000	0,000	0,000	0	0	0
	Краевой бюджет	0,000	0,000	0,000	0,000	0	0	0
	Местный бюджет	292 375,225	292 375,225	292 375,225	22 807,850	7.80	7.80	7.80
	Внебюджет	0,000	0,000	0,000	0,000	0	0	0
	в том числе инвестиции, всего:	0,000	0,000	0,000	0,000	0	0	0
	Федеральный бюджет	0,000	0,000	0,000	0,000	0	0	0
	Краевой бюджет	0,000	0,000	0,000	0,000	0	0	0
	Местный бюджет	0,000	0,000	0,000	0,000	0	0	0
	Внебюджет	0,000	0,000	0,000	0,000	0	0	0
	Всего:	292 375,225	292 375,225	292 375,225	22 807,850	7.80	7.80	7.80
Администрация 903	Федеральный бюджет	0,000	0,000	0,000	0,000	0	0	0
	Краевой бюджет	0,000	0,000	0,000	0,000	0	0	0
	Местный бюджет	26 132,132	26 132,132	26 132,132	3 657,510	14.00	14.00	14.00
	Внебюджет	0,000	0,000	0,000	0,000	0	0	0
	в том числе инвестиции, всего:	0,000	0,000	0,000	0,000	0	0	0
	Федеральный бюджет	0,000	0,000	0,000	0,000	0	0	0
	Краевой бюджет	0,000	0,000	0,000	0,000	0	0	0
	Местный бюджет	0,000	0,000	0,000	0,000	0	0	0
	Внебюджет	0,000	0,000	0,000	0,000	0	0	0
	Всего:	26 132,132	26 132,132	26 132,132	3 657,510	14.00	14.00	14.00
Управление делами 904	Федеральный бюджет	0,000	0,000	0,000	0,000	0	0	0
	Краевой бюджет	3 655,722	3 779,722	3 948,260	123,441	3.38	3.27	3.13
	Местный бюджет	395 025,204	395 708,105	395 708,105	70 859,545	17.94	17.91	17.91
	Внебюджет	0,000	0,000	0,000	0,000	0	0	0
	в том числе инвестиции, всего:	0,000	0,000	0,000	0,000	0	0	0
	Федеральный бюджет	0,000	0,000	0,000	0,000	0	0	0
	Краевой бюджет	0,000	0,000	0,000	0,000	0	0	0
	Местный бюджет	0,000	0,000	0,000	0,000	0	0	0
	Внебюджет	0,000	0,000	0,000	0,000	0	0	0
	Всего:	398 691,580	399 487,827	399 656,365	70 982,987	17.80	17.77	17.76
УО 905	Федеральный бюджет	1 937,575	1 937,575	1 937,575	0,000	0.00	0.00	0.00
	Краевой бюджет	4 764 679,220	4 737 685,970	4 766 533,470	1 006 745,279	21.13	21.25	21.12
	Местный бюджет	2 051 281,561	2 050 710,133	2 050 710,133	602 652,490	29.38	29.39	29.39
	Внебюджет	0,000	0,000	0,000	0,000	0	0	0
	в том числе инвестиции, всего:	429,648	429,648	429,648	0,000	0.00	0.00	0.00
	Федеральный бюджет	0,000	0,000	0,000	0,000	0	0	0
	Краевой бюджет	0,000	0,000	0,000	0,000	0	0	0
	Местный бюджет	429,648	429,648	429,648	0,000	0.00	0.00	0.00
	Внебюджет	0,000	0,000	0,000	0,000	0	0	0
	Всего:	6 817 898,356	6 790 333,678	6 819 181,178	1 609 397,768	23.61	23.70	23.60
УЭРИО 906	Федеральный бюджет	5 000,000	5 800,000	5 800,000	0,000	0.00	0.00	0.00
	Краевой бюджет	3 263,158	58,586	13 058,586	0,000	0.00	0.00	0.00
	Местный бюджет	100 709,833	127 479,178	127 479,178	20 534,895	20.39	16.11	16.11
	Внебюджет	0,000	0,000	0,000	0,000	0	0	0
	в том числе инвестиции, всего:	0,000	817,026	817,026	817,026	0	100.00	100.00
	Федеральный бюджет	0,000	0,000	0,000	0,000	0	0	0
	Краевой бюджет	0,000	0,000	0,000	0,000	0	0	0
	Местный бюджет	0,000	817,026	817,026	817,026	0	100.00	100.00
	Внебюджет	0,000	0,000	0,000	0,000	0	0	0
	Всего:	108 972,991	133 337,664	146 337,664	20 534,895	18.84	15.40	14.03
УДХТНБ 907	Федеральный бюджет	333 000,000	351 287,231	351 287,231	0,000	0.00	0.00	0.00
	Краевой бюджет	570 041,178	891 356,921	887 414,321	53 539,962	9.39	6.01	6.03
	Местный бюджет	1 683 541,348	1 734 254,092	1 734 254,092	404 335,868	24.02	23.31	23.31
	Внебюджет	0,000	0,000	0,000	0,000	0	0	0
	в том числе инвестиции, всего:	200 150,764	237 550,764	237 550,764	0,000	0.00	0.00	0.00
	Федеральный бюджет	0,000	0,000	0,000	0,000	0	0	0
	Краевой бюджет	136 292,490	170 292,490	170 292,490	0,000	0.00	0.00	0.00
	Местный бюджет	63 858,274	67 258,274	67 258,274	0,000	0.00	0.00	0.00
	Внебюджет	0,000	0,000	0,000	0,000	0	0	0
	Всего:	2 586 582,527	2 976 898,244	2 972 955,644	457 875,830	17.70	15.38	15.40
УАГНЗО 908	Федеральный бюджет	197 979,200	296 954,010	296 954,010	27 113,147	13.69	9.13	9.13
	Краевой бюджет	182 111,820	230 885,378	230 885,378	11 277,186	6.19	4.88	4.88
	Местный бюджет	250 530,702	285 202,330	285 202,330	24 300,131	9.70	8.52	8.52
	Внебюджет	0,000	0,000	0,000	0,000	0	0	0
	в том числе инвестиции, всего:	417 965,374	521 947,250	521 947,250	40 963,248	9.80	7.85	7.85
	Федеральный бюджет	197 522,380	296 954,010	296 954,010	27 113,147	13.73	9.13	9.13
	Краевой бюджет	168 390,120	175 908,895	175 908,895	11 277,186	6.70	6.41	6.41
	Местный бюджет	52 052,874	49 084,345	49 084,345	2 572,915	4.94	5.24	5.24
	Внебюджет	0,000	0,000	0,000	0,000	0	0	0
	Всего:	630 621,722	813 041,719	813 041,718	62 690,465	9.94	7.71	7.71
УОМЗ 910	Федеральный бюджет	0,000	0,000	0,000	0,000	0	0	0
	Краевой бюджет	0,000	0,000	0,000	0,000	0	0	0
	Местный бюджет	15 861,545	15 861,545	15 861,545	3 130,201	19.73	19.73	19.73
	Внебюджет	0,000	0,000	0,000	0,000	0	0	0
	в том числе инвестиции, всего:	0,000	0,000	0,000	0,000	0	0	0
	Федеральный бюджет	0,000	0,000	0,000	0,000	0	0	0
	Краевой бюджет	0,000	0,000	0,000	0,000	0	0	0
	Местный бюджет	0,000	0,000	0,000	0,000	0	0	0
	Внебюджет	0,000	0,000	0,000	0,000	0	0	0
	Всего:	15 861,545	15 861,545	15 861,545	3 130,201	19.73	19.73	19.73
ЖК	Федеральный бюджет	9 601,700	37 857,337	37 857,337	0,000	0.00	0.00	0.00
	Краевой бюджет	670 577,345	670 577,345	670 577,345	92 048,719	13.73	13.73	13.73
	Местный бюджет	448 798,008	464 203,049	464 203,049	72 658,750	16.19	15.65	15.65
	Внебюджет	0,000	0,000	0,000	0,000	0	0	0
	в том числе инвестиции, всего:	221 260,010	221 260,010	221 260,010	0,000	0.00	0.00	0.00

913	Федеральный бюджет	9 601,700	9 601,700	9 601,700	0,000	0,00	0,00	0,00
	Краевой бюджет	138 424,300	138 424,300	138 424,300	0,000	0,00	0,00	0,00
	Местный бюджет	73 234,010	73 234,010	73 234,010	0,000	0,00	0,00	0,00
	Внебюджет	0,000	0,000	0,000	0,000	0	0	0
	<b>Всего:</b>	<b>1 128 977,053</b>	<b>1 172 637,731</b>	<b>1 172 637,731</b>	<b>164 707,469</b>	<b>14,59</b>	<b>14,05</b>	<b>14,05</b>
УКСМП 915	Федеральный бюджет	29 968,559	29 968,559	32 670,498	29 969,029	100,00	100,00	91,73
	Краевой бюджет	169 523,325	169 523,325	169 550,143	42 657,164	25,16	25,16	25,16
	Местный бюджет	389 024,383	404 844,293	404 844,293	138 415,801	35,58	34,19	34,19
	Внебюджет	0,000	0,000	0,000	0,000	0	0	0
	<b>в том числе инвестиции, всего:</b>	<b>0,000</b>	<b>0,000</b>	<b>0,000</b>	<b>0,000</b>	<b>0</b>	<b>0</b>	<b>0</b>
	Федеральный бюджет	0,000	0,000	0,000	0,000	0	0	0
	Краевой бюджет	0,000	0,000	0,000	0,000	0	0	0
	Местный бюджет	0,000	0,000	0,000	0,000	0	0	0
	Внебюджет	0,000	0,000	0,000	0,000	0	0	0
	<b>Всего:</b>	<b>588 516,266</b>	<b>604 336,176</b>	<b>607 064,933</b>	<b>211 041,994</b>	<b>35,86</b>	<b>34,92</b>	<b>34,76</b>
КУ 916	Федеральный бюджет	0,000	0,000	0,000	0,000	0	0	0
	Краевой бюджет	6 197,100	6 197,100	6 197,100	1 025,684	16,55	16,55	16,55
	Местный бюджет	39 364,518	39 364,518	39 364,518	7 188,078	18,26	18,26	18,26
	Внебюджет	0,000	0,000	0,000	0,000	0	0	0
	<b>в том числе инвестиции, всего:</b>	<b>0,000</b>	<b>0,000</b>	<b>0,000</b>	<b>0,000</b>	<b>0</b>	<b>0</b>	<b>0</b>
	Федеральный бюджет	0,000	0,000	0,000	0,000	0	0	0
	Краевой бюджет	0,000	0,000	0,000	0,000	0	0	0
	Местный бюджет	0,000	0,000	0,000	0,000	0	0	0
	Внебюджет	0,000	0,000	0,000	0,000	0	0	0
	<b>Всего:</b>	<b>45 561,618</b>	<b>45 561,618</b>	<b>45 561,618</b>	<b>8 213,762</b>	<b>18,03</b>	<b>18,03</b>	<b>18,03</b>
УОБЖ 917	Федеральный бюджет	0,000	0,000	0,000	0,000	0	0	0
	Краевой бюджет	7 519,318	7 949,318	7 454,721	0,000	0,00	0,00	0,00
	Местный бюджет	78 518,730	78 868,730	78 868,730	12 309,958	15,68	15,61	15,61
	Внебюджет	0,000	0,000	0,000	0,000	0	0	0
	<b>в том числе инвестиции, всего:</b>	<b>0,000</b>	<b>0,000</b>	<b>0,000</b>	<b>0,000</b>	<b>0</b>	<b>0</b>	<b>0</b>
	Федеральный бюджет	0,000	0,000	0,000	0,000	0	0	0
	Краевой бюджет	0,000	0,000	0,000	0,000	0	0	0
	Местный бюджет	0,000	0,000	0,000	0,000	0	0	0
	Внебюджет	0,000	0,000	0,000	0,000	0	0	0
	<b>Всего:</b>	<b>86 038,047</b>	<b>86 818,047</b>	<b>86 323,451</b>	<b>12 309,958</b>	<b>14,31</b>	<b>14,18</b>	<b>14,26</b>
По всем ГРБС	<b>ИТОГО, в том числе:</b>	<b>12 726 229,063</b>	<b>13 356 821,706</b>	<b>13 397 129,304</b>	<b>2 647 350,688</b>	<b>20,80</b>	<b>19,82</b>	<b>19,76</b>
	Федеральный бюджет	577 487,034	723 804,711	726 506,651	57 082,176	9,88	7,89	7,86
	Краевой бюджет	6 377 568,185	6 718 013,665	6 755 619,324	1 207 417,435	18,93	17,97	17,87
	Местный бюджет	5 771 163,189	5 915 003,330	5 915 003,330	1 382 851,078	23,96	23,38	23,38
	Внебюджет	0,000	0,000	0,000	0,000	0	0	0
	<b>в том числе инвестиции, всего:</b>	<b>839 805,796</b>	<b>982 004,698</b>	<b>982 004,698</b>	<b>41 780,274</b>	<b>4,97</b>	<b>4,25</b>	<b>4,25</b>
	Федеральный бюджет	207 124,080	306 555,710	306 555,710	27 113,147	13,09	8,84	8,84
	Краевой бюджет	443 106,910	484 625,685	484 625,685	11 277,186	2,55	2,33	2,33
	Местный бюджет	189 574,806	190 823,303	190 823,303	3 389,941	1,79	1,78	1,78
	Внебюджет	0,000	0,000	0,000	0,000	0	0	0